

# **RELATÓRIO RESUMIDO DA EXECUÇÃO ORÇAMENTÁRIA**

**2º Bimestre – 2018**

## **FUNDAMENTO LEGAL**

**Constituição Federal:**

- Art. 165. § 3º;
- Art. 198, § 2º, inciso III e § 3º;
- Art. 212;
- Art. 60 do ADCT;
- Art. 77 do ADCT.

**Lei Complementar Nº. 101, de 2000:**

- Art. 52;
- Art. 53.

**Portaria STN nº 495, de 06 de junho de 2017.**

**(Resolução TC Nº. 0004, de 2009 do TCE – PE)**

**PREFEITURA MUNICIPAL**  
**RELATÓRIO RESUMIDO DA EXECUÇÃO ORÇAMENTÁRIA**  
**BALANÇO ORÇAMENTÁRIO**  
**ORÇAMENTOS FISCAIS E DA SEGURIDADE SOCIAL**  
**PERÍODO: Janeiro a Abril 2018/BIMESTRE Março - Abril**

1 of 3

RREO - ANEXO 1 (LRF, Art. 52, inciso I, alíneas "a" e "b" do inciso II e § 1º)

RS 1

RECEITAS	PREVISÃO INICIAL	PREVISÃO ATUALIZADA (a)	RECEITAS REALIZADAS				SALDO A REALIZAR (a-c)
			BIMESTRE (b)	% (b/a)	JAN A ABR (c)	% (c/a)	
RECEITAS (EXCETO INTRA-ORÇAMENTÁRIAS) (I)	59.880.000,00	59.880.000,00	7.207.332,80	12,04	15.841.484,33	26,46	44.038.515,67
RECEITAS CORRENTES	55.159.620,00	55.159.620,00	7.207.332,80	13,07	15.563.445,92	28,22	39.596.174,08
IMPOSTOS, TAXAS E CONTRIBUIÇÕES DE MELHORIAS	1.816.500,00	1.816.500,00	509.039,87	28,02	998.582,94	54,97	817.917,06
Impostos	1.133.500,00	1.133.500,00	292.296,32	25,79	641.402,31	56,59	492.097,69
Taxas	683.000,00	683.000,00	216.743,55	31,73	357.180,63	52,30	325.819,37
Contribuição de Melhoria	0,00	0,00	0,00	0,00	0,00	0,00	0,00
CONTRIBUIÇÕES	880.000,00	880.000,00	165.209,69	18,77	307.774,16	34,97	572.225,84
Contribuições Sociais	0,00	0,00	0,00	0,00	0,00	0,00	0,00
Contribuições Econômicas	0,00	0,00	0,00	0,00	0,00	0,00	0,00
Contribuições para Entidades Privadas de Serviço Social e de Formação Profis	0,00	0,00	0,00	0,00	0,00	0,00	0,00
Contribuição para o Custeio do Serviço de Iluminação Pública	880.000,00	880.000,00	165.209,69	18,77	307.774,16	34,97	572.225,84
RECEITA PATRIMONIAL	374.000,00	374.000,00	25.371,24	6,78	41.589,89	11,12	332.410,11
Exploração do Patrimônio Imobiliário do Estado	0,00	0,00	0,00	0,00	0,00	0,00	0,00
Valores Mobiliários	364.000,00	364.000,00	25.371,24	6,97	41.589,89	11,43	322.410,11
Delegação de Serviços Públicos Medinte Concessão, Permissão, Autorização ou	0,00	0,00	0,00	0,00	0,00	0,00	0,00
Exploração de Recursos Naturais	0,00	0,00	0,00	0,00	0,00	0,00	0,00
Exploração do Patrimônio Intangível	0,00	0,00	0,00	0,00	0,00	0,00	0,00
Cessão de Direitos	0,00	0,00	0,00	0,00	0,00	0,00	0,00
Demais Receitas Patrimoniais	10.000,00	10.000,00	0,00	0,00	0,00	0,00	10.000,00
RECEITA AGROPECUÁRIA	0,00	0,00	0,00	0,00	0,00	0,00	0,00
RECEITA INDUSTRIAL	0,00	0,00	0,00	0,00	0,00	0,00	0,00
RECEITA DE SERVIÇOS	314.000,00	314.000,00	0,00	0,00	0,00	0,00	314.000,00
Serviços Administrativos e Comerciais Gerais	304.000,00	304.000,00	0,00	0,00	0,00	0,00	304.000,00
Serviços e Atividades Referentes à Navegação e ao Transporte	0,00	0,00	0,00	0,00	0,00	0,00	0,00
Serviços e Atividades Referentes à Saúde	0,00	0,00	0,00	0,00	0,00	0,00	0,00
Serviços e Atividades Financeiras	0,00	0,00	0,00	0,00	0,00	0,00	0,00
Outros Serviços	10.000,00	10.000,00	0,00	0,00	0,00	0,00	10.000,00
TRANSFERÊNCIAS CORRENTES	51.067.400,00	51.067.400,00	6.505.905,42	12,74	14.208.964,24	27,82	36.858.435,76
Transferências da União e suas Entidades	29.856.400,00	29.856.400,00	3.884.801,16	13,01	8.013.742,86	26,84	21.842.657,14
Transferências dos Estados e do Distrito Federal e suas Entidades	5.356.000,00	5.356.000,00	759.617,45	14,18	1.846.882,32	34,48	3.509.117,68
Transferências dos Municípios e de suas Entidades	0,00	0,00	0,00	0,00	0,00	0,00	0,00
Transferências de Instituições Privadas	0,00	0,00	0,00	0,00	0,00	0,00	0,00
Transferências de Outras Instituições Públicas	15.855.000,00	15.855.000,00	1.861.486,81	11,74	4.348.339,06	27,43	11.506.660,94
Transferências do Exterior	0,00	0,00	0,00	0,00	0,00	0,00	0,00
Transferências de Pessoas Físicas	0,00	0,00	0,00	0,00	0,00	0,00	0,00
Transferências Decorrentes de Depósitos não Identificados	0,00	0,00	0,00	0,00	0,00	0,00	0,00
OUTRAS RECEITAS CORRENTES	707.720,00	707.720,00	1.806,58	0,26	6.534,69	0,92	701.185,31
Multas Administrativas, Contratuais e Judiciais	0,00	0,00	0,00	0,00	0,00	0,00	0,00
Indenizações, Restituições e Ressarcimentos	707.720,00	707.720,00	1.806,58	0,26	6.534,69	0,92	701.185,31
Bens, Direitos e Valores Incorporados ao Patrimônio Público	0,00	0,00	0,00	0,00	0,00	0,00	0,00
Demais Receitas Correntes	0,00	0,00	0,00	0,00	0,00	0,00	0,00
RECEITAS DE CAPITAL	4.720.380,00	4.720.380,00	0,00	0,00	278.038,41	5,89	4.442.341,59
OPERAÇÕES DE CRÉDITO	70.380,00	70.380,00	0,00	0,00	0,00	0,00	70.380,00
Operações de Crédito - Mercado Interno	70.380,00	70.380,00	0,00	0,00	0,00	0,00	70.380,00
Operações de Crédito - Mercado Externo	0,00	0,00	0,00	0,00	0,00	0,00	0,00
ALIENAÇÃO DE BENS	70.000,00	70.000,00	0,00	0,00	0,00	0,00	70.000,00
Alienação de Bens Móveis	70.000,00	70.000,00	0,00	0,00	0,00	0,00	70.000,00
Alienação de Bens Imóveis	0,00	0,00	0,00	0,00	0,00	0,00	0,00
Alienação de Bens Intangíveis	0,00	0,00	0,00	0,00	0,00	0,00	0,00
AMORTIZAÇÃO DE EMPRÉSTIMOS	0,00	0,00	0,00	0,00	0,00	0,00	0,00
TRANSFERÊNCIAS DE CAPITAL	4.580.000,00	4.580.000,00	0,00	0,00	278.038,41	6,07	4.301.961,59
Transferências da União e de suas Entidades	2.900.000,00	2.900.000,00	0,00	0,00	278.038,41	9,59	2.621.961,59
Transferências dos Estados e do Distrito Federal e de suas Entidades	1.680.000,00	1.680.000,00	0,00	0,00	0,00	0,00	1.680.000,00
Transferências dos Municípios e de suas Entidades	0,00	0,00	0,00	0,00	0,00	0,00	0,00
Transferências de Instituições Privadas	0,00	0,00	0,00	0,00	0,00	0,00	0,00
Transferências de Outras Instituições Públicas	0,00	0,00	0,00	0,00	0,00	0,00	0,00
Transferências do Exterior	0,00	0,00	0,00	0,00	0,00	0,00	0,00
Transferências de Pessoas Físicas	0,00	0,00	0,00	0,00	0,00	0,00	0,00
Transferências Provenientes de Depósitos não Identificados	0,00	0,00	0,00	0,00	0,00	0,00	0,00
OUTRAS RECEITAS DE CAPITAL	0,00	0,00	0,00	0,00	0,00	0,00	0,00
Integralização do Capital Social	0,00	0,00	0,00	0,00	0,00	0,00	0,00
Remuneração das Disponibilidades do Tesouro	0,00	0,00	0,00	0,00	0,00	0,00	0,00
Resgate de Títulos do Tesouro	0,00	0,00	0,00	0,00	0,00	0,00	0,00
Demais Receitas de Capital	0,00	0,00	0,00	0,00	0,00	0,00	0,00
RECEITAS INTRA-ORÇAMENTÁRIAS (II)	0,00	0,00	0,00	0,00	0,00	0,00	0,00
<b>SUBTOTAL DAS RECEITAS (III)=(I+II)</b>	<b>59.880.000,00</b>	<b>59.880.000,00</b>	<b>7.207.332,80</b>	<b>12,04</b>	<b>15.841.484,33</b>	<b>26,46</b>	<b>44.038.515,67</b>

FONTE: SCPI - Contabilidade [8.21.25.71], PREFEITURA MUNICIPAL

Portaria Nº 495 de 2017

**PREFEITURA MUNICIPAL**  
**RELATÓRIO RESUMIDO DA EXECUÇÃO ORÇAMENTÁRIA**  
**BALANÇO ORÇAMENTÁRIO**  
**ORÇAMENTOS FISCAIS E DA SEGURIDADE SOCIAL**  
**PERÍODO: Janeiro a Abril 2018/BIMESTRE Março - Abril**

2 of 3

RREO - ANEXO 1 (LRF, Art. 52, inciso I, alíneas "a" e "b" do inciso II e § 1º)

R\$ 1

RECEITAS	PREVISÃO INICIAL	PREVISÃO ATUALIZADA (a)	RECEITAS REALIZADAS				SALDO A REALIZAR (a-c)
			BIMESTRE (b)	% (b/a)	JAN A ABR (c)	% (c/a)	
OPERAÇÕES DE CRÉDITO - REFINANCIAMENTO (IV)	0,00	0,00	0,00	0,00	0,00	0,00	0,00
Operações de Crédito - Mercado Interno	0,00	0,00	0,00	0,00	0,00	0,00	0,00
Mobiliária	0,00	0,00	0,00	0,00	0,00	0,00	0,00
Contratual	0,00	0,00	0,00	0,00	0,00	0,00	0,00
Operações de Crédito - Mercado Externo	0,00	0,00	0,00	0,00	0,00	0,00	0,00
Mobiliária	0,00	0,00	0,00	0,00	0,00	0,00	0,00
Contratual	0,00	0,00	0,00	0,00	0,00	0,00	0,00
SUBTOTAL COM REFINANCIAMENTO (V) = (III+IV)	59.880.000,00	59.880.000,00	7.207.332,80	2,04	15.841.484,33	26,46	44.038.515,67
DÉFICIT (VI)					43.457,53		
TOTAL (VII) = (V+VI)	59.880.000,00	59.880.000,00	7.207.332,80	2,04	15.884.941,86	26,53	44.038.515,67
SALDOS DE EXERCÍCIOS ANTERIORES					0,00		
Recursos Arrecadados em Exercícios Anteriores - RPPS					0,00		
Superávit Financeiro Utilizado para Créditos Adicionais					0,00		
Reabertura de Créditos Adicionais					0,00		

José Maria Leite de Macedo

Prefeito

Wilson Mendes de Souza

Secretário de Finanças

Carlos Bezerra de Oliveira

Contador CRC - PE 017.714

**PREFEITURA MUNICIPAL**  
**RELATÓRIO RESUMIDO DA EXECUÇÃO ORÇAMENTÁRIA**  
**BALANÇO ORÇAMENTÁRIO**

**ORÇAMENTOS FISCAIS E DA SEGURIDADE SOCIAL**  
**PERÍODO: Janeiro a Abril 2018/BIMESTRE Março - Abril**

3 of 3

RREO - ANEXO I (LRF, Art. 52, inciso I, alíneas "a" e "b" do inciso II e § 1º)

R\$ 1

DESPESAS	DOTAÇÃO INICIAL	DOTAÇÃO ATUALIZADA	DESPESAS EMPENHADAS		SALDO (e) = (c-d)	DESPESAS LIQUIDADAS		SALDO (i) = (e-h)	DESPESAS PAGAS ATÉ O BIMESTRE	INSCRITAS EM RESTOS A PAGAR NÃO PROCESSADOS
			BIMESTRE	JAN. A. ABR		BIMESTRE	JAN. A. ABR			
DESPESAS (EXCETO INTRA-ORÇAMENTÁRIAS)(VIII)	59.880.000,00	59.880.000,00	7.110.173,39	42.325.541,38	17.554.458,62	15.884.941,86	15.884.941,86	43.995.058,14	14.918.805,63	0,00
DESPESAS CORRENTES	49.177.000,00	50.803.800,00	6.903.138,74	38.151.358,81	12.652.441,19	14.209.913,02	14.209.913,02	36.593.886,98	13.284.910,92	0,00
PESSOAL E ENCARGOS SOCIAIS	31.820.000,00	33.848.472,00	2.858.587,30	28.184.360,75	5.664.111,25	10.122.755,93	10.122.755,93	23.725.716,07	9.627.020,34	0,00
JUROS E ENCARGOS DA DÍVIDA	4.000,00	4.000,00	0,00	0,00	4.000,00	0,00	0,00	4.000,00	0,00	0,00
OUTRAS DESPESAS CORRENTES	17.353.000,00	16.951.328,00	4.044.551,44	9.966.998,06	6.984.329,94	4.087.157,09	4.087.157,09	12.864.170,91	3.657.890,38	0,00
DESPESAS DE CAPITAL	10.103.000,00	8.476.200,00	207.034,65	4.174.182,57	4.302.017,43	1.675.028,84	1.675.028,84	6.801.171,16	1.633.894,71	0,00
INVESTIMENTOS	8.589.000,00	6.963.800,00	203.905,04	2.677.707,34	4.286.092,66	433.765,94	782.658,76	6.181.141,24	741.524,63	0,00
INVERSÕES FINANCEIRAS	4.000,00	4.000,00	0,00	0,00	4.000,00	0,00	0,00	4.000,00	0,00	0,00
AMORTIZAÇÃO DA DÍVIDA	1.510.000,00	1.508.400,00	3.129,61	1.496.475,23	11.924,77	892.370,08	892.370,08	616.029,92	892.370,08	0,00
RESERVA DE CONTINGÊNCIA	600.000,00	600.000,00	0,00	0,00	600.000,00	0,00	0,00	600.000,00	0,00	0,00
DESPESAS (INTRA-ORÇAMENTÁRIAS)(IX)	0,00	0,00	0,00	0,00	0,00	0,00	0,00	0,00	0,00	0,00
SUBTOTAL DAS DESPESAS (X) = (VIII+IX)	59.880.000,00	59.880.000,00	7.110.173,39	42.325.541,38	17.554.458,62	15.884.941,86	15.884.941,86	43.995.058,14	14.918.805,63	0,00
AMORTIZAÇÃO DA DÍVIDA - REFINANCIAMENTO (XI)	0,00	0,00	0,00	0,00	0,00	0,00	0,00	0,00	0,00	0,00
Amortização da Dívida Interna	0,00	0,00	0,00	0,00	0,00	0,00	0,00	0,00	0,00	0,00
Dívida Mobiliária	0,00	0,00	0,00	0,00	0,00	0,00	0,00	0,00	0,00	0,00
Outras Dívidas	0,00	0,00	0,00	0,00	0,00	0,00	0,00	0,00	0,00	0,00
Amortização da Dívida Externa	0,00	0,00	0,00	0,00	0,00	0,00	0,00	0,00	0,00	0,00
Dívida Mobiliária	0,00	0,00	0,00	0,00	0,00	0,00	0,00	0,00	0,00	0,00
Outras Dívidas	0,00	0,00	0,00	0,00	0,00	0,00	0,00	0,00	0,00	0,00
SUBTOTAL COM REFINANCIAMENTO (XII) = (XI+XII)	59.880.000,00	59.880.000,00	7.110.173,39	42.325.541,38	17.554.458,62	15.884.941,86	15.884.941,86	43.995.058,14	14.918.805,63	0,00
SUPERÁVIT (XIII)	0,00	0,00	0,00	0,00	0,00	0,00	0,00	0,00	922.678,70	0,00
TOTAL (XIV) = (XII + XIII)	59.880.000,00	59.880.000,00	7.110.173,39	42.325.541,38	17.554.458,62	15.884.941,86	15.884.941,86	43.995.058,14	15.841.484,33	0,00
RESERVA DO RPPS	0,00	0,00	0,00	0,00	0,00	0,00	0,00	0,00	0,00	0,00

*José Maria Leite de Macedo*  
 José Maria Leite de Macedo  
 Prefeito

*Carlos Alves de Souza*  
 Carlos Alves de Souza  
 Secretária de Finanças

*Carlos Bezerra de Oliveira*  
 Carlos Bezerra de Oliveira  
 Contador CRC - PE017.714

**PREFEITURA MUNICIPAL**  
**RELATÓRIO RESUMIDO DA EXECUÇÃO ORÇAMENTÁRIA**  
**DEMONSTRATIVO DA EXECUÇÃO DAS DESPESAS POR FUNÇÃO E SUBFUNÇÃO**  
**ORÇAMENTOS FISCAIS E DA SEGURIDADE SOCIAL**  
**PERÍODO: Janeiro a Abril 2018/BIMESTRE**

RRFO - Anexo 2 (LRF, Art. 52, inciso II, alínea "c")

R\$ 1

FUNÇÃO SUBFUNÇÃO	DOTAÇÃO INICIAL		DOTAÇÃO ATUALIZADA		DESPESAS EMPENHADAS			DESPESAS LIQUIDADAS			SALDO (e) = (a-d)	INSCRITAS EM RESTOS A PAGAR NÃO PROCESSADOS (f)			
	DOTAÇÃO INICIAL	(a)	BIMESTRE	ATÉ BIMESTRE	(b)	%	(b/total b)	SALDO	BIMESTRE	ATÉ BIMESTRE			(d)	%	(d/total d)
DESPESAS (EXCETO INTRA-ORÇAMENTÁRIAS) (I)	59.880.000,00	59.880.000,00	7.110.173,39	42.325.541,38	100,00	100,00	100,00	17.554.458,62	8.564.153,08	15.884.941,86	100,00	100,00	43.995.058,14	0,00	
LEGISLATIVA	2.580.000,00	2.580.000,00	3.139,02	1.887.603,88	4,46	4,46	4,46	692.396,12	296.273,91	586.284,90	3,69	3,69	1.993.715,10	0,00	
AÇÃO LEGISLATIVA	2.580.000,00	2.580.000,00	3.139,02	1.887.603,88	4,46	4,46	4,46	692.396,12	296.273,91	586.284,90	3,69	3,69	1.993.715,10	0,00	
ADMINISTRAÇÃO	8.913.000,00	10.565.900,00	1.237.908,09	8.325.492,65	19,67	19,67	19,67	2.240.007,35	2.086.507,64	3.777.900,00	23,78	23,78	6.787.600,00	0,00	
DEFESA DO INTERESSE PÚBLICO NO PROCESSO JUDICIÁRIO	6.000,00	6.000,00	0,00	0,00	0,00	0,00	0,00	6.000,00	0,00	0,00	0,00	0,00	6.000,00	0,00	
PLANEJAMENTO E ORÇAMENTO	184.000,00	209.900,00	24.921,72	180.097,73	0,43	0,43	0,43	28.902,27	61.621,43	98.724,35	0,62	0,62	110.275,65	0,00	
ADMINISTRAÇÃO GERAL	8.636.000,00	10.253.500,00	1.203.349,13	8.116.054,92	19,18	19,18	19,18	2.137.445,08	2.015.848,97	3.650.435,65	22,98	22,98	6.603.064,35	0,00	
ADMINISTRAÇÃO FINANCEIRA	4.000,00	4.000,00	0,00	0,00	0,00	0,00	0,00	4.000,00	0,00	0,00	0,00	0,00	4.000,00	0,00	
CONTROLE INTERNO	15.000,00	11.000,00	0,00	0,00	0,00	0,00	0,00	11.000,00	0,00	0,00	0,00	0,00	11.000,00	0,00	
TECNOLOGIA DA INFORMAÇÃO	2.000,00	16.000,00	7.338,00	15.769,10	0,04	0,04	0,04	230,90	6.738,00	15.169,10	0,10	0,10	830,90	0,00	
FORMAÇÃO DE RECURSOS HUMANOS	16.000,00	16.000,00	0,00	0,00	0,00	0,00	0,00	16.000,00	0,00	0,00	0,00	0,00	16.000,00	0,00	
COMUNICAÇÃO SOCIAL	26.000,00	26.000,00	2.299,24	13.570,90	0,03	0,03	0,03	12.429,10	2.299,24	13.570,90	0,09	0,09	12.429,10	0,00	
DEFESA TERRESTRE	3.000,00	3.000,00	0,00	0,00	0,00	0,00	0,00	3.000,00	0,00	0,00	0,00	0,00	3.000,00	0,00	
DEFESA CIVIL	21.000,00	21.000,00	0,00	0,00	0,00	0,00	0,00	21.000,00	0,00	0,00	0,00	0,00	21.000,00	0,00	
ASSISTÊNCIA SOCIAL	4.053.000,00	4.752.000,00	248.966,91	1.947.083,72	4,60	4,60	4,60	2.804.916,28	419.687,90	746.626,97	4,70	4,70	4.005.373,03	0,00	
ADMINISTRAÇÃO GERAL	2.205.000,00	2.168.000,00	24.696,32	1.011.724,31	2,39	2,39	2,39	1.156.275,69	171.791,98	335.500,32	2,11	2,11	1.832.499,68	0,00	
ASSISTÊNCIA AO IDOSO	4.000,00	4.000,00	0,00	0,00	0,00	0,00	0,00	4.000,00	0,00	0,00	0,00	0,00	4.000,00	0,00	
ASSISTÊNCIA AO PORTADOR DE DEFICIÊNCIA	36.000,00	36.000,00	0,00	0,00	0,00	0,00	0,00	36.000,00	0,00	0,00	0,00	0,00	36.000,00	0,00	
ASSISTÊNCIA À CRIANÇA E AO ADOLESCENTE	320.000,00	342.000,00	7.486,35	212.606,87	0,50	0,50	0,50	129.393,13	37.731,83	67.536,35	0,43	0,43	274.463,65	0,00	
ASSISTÊNCIA COMUNITÁRIA	1.488.000,00	2.202.000,00	216.784,24	722.752,54	1,71	1,71	1,71	1.479.247,46	210.164,09	343.590,30	2,16	2,16	1.858.409,70	0,00	
SAÚDE	13.560.000,00	13.560.000,00	1.596.139,39	11.020.419,23	26,04	26,04	26,04	2.539.580,77	1.875.890,21	3.812.470,05	24,00	24,00	9.747.529,95	0,00	
ADMINISTRAÇÃO GERAL	3.562.000,00	2.145.960,00	127.996,31	1.483.114,51	3,50	3,50	3,50	662.845,49	294.992,52	533.029,13	3,36	3,36	1.612.930,87	0,00	
ADMINISTRAÇÃO FINANCEIRA	5.000,00	5.000,00	0,00	0,00	0,00	0,00	0,00	5.000,00	0,00	0,00	0,00	0,00	5.000,00	0,00	
FORMAÇÃO DE RECURSOS HUMANOS	4.000,00	4.000,00	0,00	0,00	0,00	0,00	0,00	4.000,00	0,00	0,00	0,00	0,00	4.000,00	0,00	
COMUNICAÇÃO SOCIAL	10.000,00	10.000,00	0,00	0,00	0,00	0,00	0,00	10.000,00	0,00	0,00	0,00	0,00	10.000,00	0,00	
ATENÇÃO BÁSICA	4.669.000,00	5.566.900,00	788.435,08	4.995.344,63	11,80	11,80	11,80	571.555,37	744.018,07	1.590.747,99	10,01	10,01	3.976.152,01	0,00	
ASSISTÊNCIA HOSPITALAR E AMBULATORIAL	4.422.000,00	4.927.340,00	634.836,09	4.141.995,13	9,79	9,79	9,79	785.344,87	746.148,82	1.527.079,18	9,61	9,61	3.400.260,82	0,00	
SUORTE PROFILÁTICO E TERAPÊUTICO	184.000,00	184.000,00	13.804,61	39.595,40	0,09	0,09	0,09	144.404,60	17.877,11	39.431,81	0,25	0,25	144.566,60	0,00	
VIGILÂNCIA SANITÁRIA	174.000,00	157.000,00	0,00	78.544,77	0,19	0,19	0,19	78.455,23	12.787,40	27.841,81	0,18	0,18	129.158,19	0,00	
VIGILÂNCIA EPIDEMIOLÓGICA	490.000,00	519.800,00	31.067,30	281.824,79	0,67	0,67	0,67	237.975,21	60.066,29	94.338,54	0,59	0,59	425.461,46	0,00	
ALIMENTAÇÃO E NUTRIÇÃO	2.000,00	2.000,00	0,00	0,00	0,00	0,00	0,00	2.000,00	0,00	0,00	0,00	0,00	2.000,00	0,00	
OUTROS ENCARGOS ESPECIAIS	38.000,00	38.000,00	0,00	0,00	0,00	0,00	0,00	38.000,00	0,00	0,00	0,00	0,00	38.000,00	0,00	
EDUCAÇÃO	24.690.000,00	22.140.000,00	3.944.754,71	14.779.341,82	34,92	34,92	34,92	7.360.658,18	3.019.130,65	5.209.928,74	32,80	32,80	16.930.071,26	0,00	
ADMINISTRAÇÃO GERAL	985.000,00	624.000,00	1.100,00	1.792,34	0,00	0,00	0,00	622.207,66	1.100,00	1.792,34	0,01	0,01	622.207,66	0,00	

FONTE: SICPI - Contabilidade [8.21.25.71] - PREFEITURA MUNICIPAL

Portaria Nº 495 de 2017

**PREFEITURA MUNICIPAL**  
**RELATÓRIO RESUMIDO DA EXECUÇÃO ORÇAMENTÁRIA**  
**DEMONSTRATIVO DA EXECUÇÃO DAS DESPESAS POR FUNÇÃO E SUBFUNÇÃO**  
**ORÇAMENTOS FISCAIS E DA SEGURIDADE SOCIAL**  
**PERÍODO: Janeiro a Abril 2018/BIMESTRE**

RREO - Anexo 2 (LRF, Art. 52, inciso II, alínea "c")

R\$ 1

FUNÇÃO/SUBFUNÇÃO	DOTAÇÃO INICIAL	DOTAÇÃO ATUALIZADA	DESPESAS EMPENHADAS			SALDO (c) = (a-b)	DESPESAS LIQUIDADAS			SALDO (e) = (a-d)	INSCRITAS EM RESTOS A PAGAR NÃO PROCESSADOS (f)
			BIMESTRE	ATÉ BIMESTRE (b)	%		BIMESTRE	ATÉ BIMESTRE (d)	%		
ADMINISTRAÇÃO FINANCEIRA	20.000,00	20.000,00	0,00	0,00	0,00	20.000,00	0,00	0,00	20.000,00	0,00	
ALIMENTAÇÃO E NUTRIÇÃO	942.000,00	1.062.000,00	1.010.186,42	1.033.867,65	2,49	8.132,35	115.352,93	0,73	946.647,07	0,00	
ENSINO FUNDAMENTAL	21.363.000,00	18.730.000,00	2.851.193,01	12.873.610,57	30,42	5.856.389,43	2.707.552,49	30,83	13.832.841,76	0,00	
ENSINO MÉDIO	180.000,00	172.000,00	0,00	0,00	0,00	172.000,00	0,00	0,00	172.000,00	0,00	
ENSINO PROFISSIONAL	30.000,00	30.000,00	0,00	0,00	0,00	30.000,00	0,00	0,00	30.000,00	0,00	
ENSINO SUPERIOR	682.000,00	232.000,00	82.040,28	82.040,28	0,19	149.959,72	58.035,32	0,37	173.964,68	0,00	
EDUCAÇÃO INFANTIL	193.000,00	975.000,00	235,00	768.030,98	1,81	206.969,02	137.589,91	0,87	837.410,09	0,00	
EDUCAÇÃO DE JOVENS E ADULTOS	103.000,00	103.000,00	0,00	0,00	0,00	103.000,00	0,00	0,00	103.000,00	0,00	
EDUCAÇÃO ESPECIAL	144.000,00	144.000,00	0,00	0,00	0,00	144.000,00	0,00	0,00	144.000,00	0,00	
ABASTECIMENTO	48.000,00	48.000,00	0,00	0,00	0,00	48.000,00	0,00	0,00	48.000,00	0,00	
CULTURA	711.000,00	662.000,00	39.725,40	350.033,56	0,83	311.966,44	90.071,09	1,68	395.097,13	0,00	
ADMINISTRAÇÃO GERAL	266.000,00	297.000,00	14.746,40	186.655,10	0,44	110.344,90	56.961,09	0,73	181.606,59	0,00	
PATRIMÔNIO HISTÓRICO, ARTÍSTICO E ARQUEOLÓGICO	70.000,00	20.000,00	0,00	0,00	0,00	20.000,00	0,00	0,00	20.000,00	0,00	
DIFUSÃO CULTURAL	375.000,00	345.000,00	24.979,00	163.378,46	0,39	181.621,54	33.110,00	0,95	193.490,54	0,00	
URBANISMO	1.317.000,00	1.247.000,00	0,00	1.003.763,75	2,37	243.236,25	114.153,45	2,12	910.853,03	0,00	
INFRA-ESTRUTURA URBANA	1.184.000,00	1.164.000,00	0,00	1.003.763,75	2,37	160.236,25	114.153,45	2,12	827.853,03	0,00	
SERVIÇOS URBANOS	133.000,00	83.000,00	0,00	0,00	0,00	83.000,00	0,00	0,00	83.000,00	0,00	
HABITAÇÃO	96.000,00	46.000,00	0,00	0,00	0,00	46.000,00	0,00	0,00	46.000,00	0,00	
HABITAÇÃO URBANA	70.000,00	20.000,00	0,00	0,00	0,00	20.000,00	0,00	0,00	20.000,00	0,00	
RECURSOS HÍDRICOS	26.000,00	26.000,00	0,00	0,00	0,00	26.000,00	0,00	0,00	26.000,00	0,00	
SANEAMENTO	79.000,00	29.000,00	0,00	0,00	0,00	29.000,00	0,00	0,00	29.000,00	0,00	
SANEAMENTO BÁSICO RURAL	19.000,00	19.000,00	0,00	0,00	0,00	19.000,00	0,00	0,00	19.000,00	0,00	
SANEAMENTO BÁSICO URBANO	60.000,00	10.000,00	0,00	0,00	0,00	10.000,00	0,00	0,00	10.000,00	0,00	
GESTÃO AMBIENTAL	111.000,00	101.000,00	0,00	0,00	0,00	101.000,00	0,00	0,00	101.000,00	0,00	
PRESERVAÇÃO E CONSERVAÇÃO AMBIENTAL	51.000,00	51.000,00	0,00	0,00	0,00	51.000,00	0,00	0,00	51.000,00	0,00	
RECURSOS HÍDRICOS	60.000,00	50.000,00	0,00	0,00	0,00	50.000,00	0,00	0,00	50.000,00	0,00	
AGRICULTURA	505.000,00	793.000,00	35.890,51	501.707,79	1,19	291.292,21	68.283,68	0,73	677.015,17	0,00	
ADMINISTRAÇÃO GERAL	377.000,00	667.000,00	35.890,51	501.627,43	1,19	165.372,57	68.283,68	0,73	551.095,53	0,00	
ABASTECIMENTO	115.000,00	113.000,00	0,00	80,36	0,00	112.919,64	0,00	0,00	112.919,64	0,00	
PROMOÇÃO DA PRODUÇÃO AGROPECUÁRIA	13.000,00	13.000,00	0,00	0,00	0,00	13.000,00	0,00	0,00	13.000,00	0,00	
INDÚSTRIA	29.000,00	29.000,00	0,00	0,00	0,00	29.000,00	0,00	0,00	29.000,00	0,00	
PROMOÇÃO INDUSTRIAL	20.000,00	20.000,00	0,00	0,00	0,00	20.000,00	0,00	0,00	20.000,00	0,00	
COMÉRCIO E SERVIÇOS	43.000,00	44.000,00	0,00	0,00	0,00	44.000,00	0,00	0,00	44.000,00	0,00	
TECNOLOGIA DA INFORMAÇÃO	5.000,00	5.000,00	0,00	0,00	0,00	5.000,00	0,00	0,00	5.000,00	0,00	

FONTE: SCPI - Contabilidade [8.21.25.71], PREFEITURA MUNICIPAL.


Portaria Nº 495 de 2017


**PREFEITURA MUNICIPAL**  
**RELATÓRIO RESUMIDO DA EXECUÇÃO ORÇAMENTÁRIA**  
**DEMONSTRATIVO DA EXECUÇÃO DAS DESPESAS POR FUNÇÃO E SUBFUNÇÃO**  
**ORÇAMENTOS FISCAIS E DA SEGURIDADE SOCIAL**  
**PERÍODO: Janeiro a Abril 2018/BIMESTRE**


RREO - Anexo 2 (LRF, Art. 52, inciso II, alínea "c")

R\$ 1

FUNÇÃO/SUBFUNÇÃO	DOTAÇÃO INICIAL	DOTAÇÃO ATUALIZADA	DESPESAS EMPENHADAS		SALDO (c) = (a+b)	DESPESAS LIQUIDADAS		SALDO (e) = (a-d)	INSCRITAS EM RESTOS A PAGAR NÃO PROCESSADOS (f)	
			BIMESTRE	ATÉ BIMESTRE (b)		BIMESTRE	ATÉ BIMESTRE (d)			%
PROMOÇÃO COMERCIAL	12.000,00	12.000,00	0,00	0,00	12.000,00	0,00	0,00	12.000,00	0,00	
TURISMO	26.000,00	27.000,00	0,00	0,00	27.000,00	0,00	0,00	27.000,00	0,00	
ENERGIA	30.000,00	30.000,00	0,00	0,00	30.000,00	0,00	0,00	30.000,00	0,00	
ENERGIA ELÉTRICA	30.000,00	30.000,00	0,00	0,00	30.000,00	0,00	0,00	30.000,00	0,00	
TRANSPORTE	206.000,00	106.000,00	0,00	0,00	106.000,00	0,00	0,00	106.000,00	0,00	
TRANSPORTE RODOVIÁRIO	204.000,00	104.000,00	0,00	0,00	104.000,00	0,00	0,00	104.000,00	0,00	
TRANSPORTE HIDROVIÁRIO	2.000,00	2.000,00	0,00	0,00	2.000,00	0,00	0,00	2.000,00	0,00	
DESPORTE E LAZER	62.000,00	62.000,00	0,00	0,00	62.000,00	0,00	0,00	62.000,00	0,00	
DESPORTE DE RENDIMENTO	32.000,00	32.000,00	0,00	0,00	32.000,00	0,00	0,00	32.000,00	0,00	
DESPORTE COMUNITÁRIO	30.000,00	30.000,00	0,00	0,00	30.000,00	0,00	0,00	30.000,00	0,00	
ENCARGOS ESPECIAIS	2.304.000,00	2.542.500,00	3.649,36	2.510.094,98	32.405,02	594.154,55	1.032.696,53	1.509.803,47	0,00	
SERVIÇO DA DÍVIDA INTERNA	2.304.000,00	2.542.500,00	3.649,36	2.510.094,98	32.405,02	594.154,55	1.032.696,53	1.509.803,47	0,00	
RESERVA DE CONTINGÊNCIA	600.000,00	600.000,00	0,00	0,00	600.000,00	0,00	0,00	600.000,00	0,00	
RESERVA DE CONTINGÊNCIA	600.000,00	600.000,00	0,00	0,00	600.000,00	0,00	0,00	600.000,00	0,00	
DESPESAS INTRA-ORÇAMENTÁRIAS (II)	0,00	0,00	0,00	0,00	0,00	0,00	0,00	0,00	0,00	
TOTAL (III)-(I-II)	59.880.000,00	59.880.000,00	7.110.173,39	42.325.541,38	17.554.458,62	8.564.153,08	5.884.941,86	43.995.058,14	0,00	


  
 José Maria Leite de Macedo  
 Prefeito


  
 Jailson Alves de Souza  
 Secretário de Finanças


  
 Carlos Bezerra de Oliveira  
 Contador CRC - PE 007.714

**PREFEITURA MUNICIPAL**  
**RELATÓRIO RESUMIDO DA EXECUÇÃO ORÇAMENTÁRIA**  
**DEMONSTRATIVO DA RECEITA CORRENTE LÍQUIDA**  
**ORÇAMENTO FISCAL E DA SEGURIDADE SOCIAL**  
**MAI/2017 A ABR/2018**

ESPECIFICAÇÃO	EVOLUÇÃO DA RECEITA REALIZADA NOS ÚLTIMOS 12 MESES												TOTAL (ÚLTIMOS 12 MESES)	PREVISÃO ATUALIZADA
	MAI/2017	JUN/2017	JUL/2017	AGO/2017	SET/2017	OCT/2017	NOV/2017	DEZ/2017	JAN/2018	FEV/2018	MAR/2018	ABR/2018		
<b>RECEITAS CORRENTES (I)</b>	4.115.423,13	3.795.283,53	4.247.921,34	3.626.233,37	3.386.701,00	3.693.742,75	3.769.030,54	5.604.823,61	4.219.252,11	5.190.967,52	4.007.843,46	3.999.902,07	49.657.124,43	60.415.220,00
Impostos, Taxas e Contribuições de Melhoria	138.531,21	141.527,82	117.259,76	146.955,94	195.377,73	236.828,42	211.374,00	208.874,17	287.751,40	201.791,67	325.743,68	183.296,19	2.395.311,99	1.816.500,00
IPTU	5.132,31	4.171,88	5.574,78	6.533,16	63.890,65	86.191,95	65.995,24	19.066,96	120.700,31	44.566,49	59.251,40	52.872,29	533.947,42	136.000,00
ISS	18.185,60	27.324,65	21.962,18	24.060,75	25.515,67	32.611,75	32.617,48	45.806,79	28.930,91	33.412,24	37.511,89	29.230,46	357.170,37	316.000,00
ITBI	7.028,00	9.060,00	4.327,94	22.259,93	13.432,75	4.464,75	8.075,93	7.604,00	8.980,00	16.910,00	13.857,50	7.978,02	117.978,82	36.500,00
IRRF	46.837,04	48.728,88	51.651,55	48.118,48	50.320,42	41.396,73	35.965,18	88.397,79	60.684,94	40.921,10	45.923,62	45.671,14	604.616,87	645.000,00
Outros Impostos, Taxas e Contribuições de Mel	61.348,26	52.242,41	33.743,31	45.983,62	42.218,24	72.163,24	68.720,17	47.998,63	68.455,24	71.981,84	169.199,27	47.544,28	781.598,51	683.000,00
Contribuições	54.173,83	55.709,38	67.580,01	52.814,30	54.494,48	61.854,58	59.885,50	59.256,98	73.582,29	68.982,18	72.217,36	92.992,33	773.543,22	880.000,00
Receita Patrimonial	32.881,36	16.244,77	16.138,22	14.741,70	8.934,10	6.745,12	43.380,19	27.483,09	9.489,01	6.729,64	7.408,12	17.963,12	208.138,44	374.000,00
Rendimentos de Aplicação Financeira	32.881,36	16.244,77	16.138,22	14.741,70	8.934,10	6.745,12	43.380,19	27.483,09	9.489,01	6.729,64	7.408,12	17.963,12	208.138,44	374.000,00
Outras Receitas Patrimoniais	0,00	0,00	0,00	0,00	0,00	0,00	0,00	0,00	0,00	0,00	0,00	0,00	0,00	10.000,00
Receita Agropecuária	0,00	0,00	0,00	0,00	0,00	0,00	0,00	0,00	0,00	0,00	0,00	0,00	0,00	0,00
Receita Industrial	0,00	0,00	0,00	0,00	0,00	0,00	0,00	0,00	0,00	0,00	0,00	0,00	0,00	0,00
Receita de Serviço	300,00	80,00	210,00	550,00	100,00	0,00	140,00	0,00	0,00	0,00	0,00	0,00	1.380,00	314.000,00
Transferências Correntes	3.872.107,99	3.569.940,05	4.025.787,99	3.342.602,96	3.108.736,28	3.367.002,26	3.402.191,79	5.194.604,83	3.844.671,67	4.912.493,66	3.600.675,22	3.705.642,93	45.946.457,63	56.323.000,00
Cota-Parte do FPM	1.765.286,27	1.627.092,11	2.100.826,40	1.425.183,64	1.196.674,24	1.356.173,48	1.394.919,38	2.683.903,33	1.701.622,91	2.224.553,31	1.497.994,06	1.570.597,96	20.544.827,09	21.700.000,00
Cota-Parte do ICMS	393.949,38	329.578,62	338.391,09	358.098,42	367.196,40	415.451,21	354.599,06	447.151,44	440.004,73	352.295,85	335.235,38	281.249,62	4.413.201,20	4.469.000,00
Cota-Parte do IPVA	68.910,47	36.734,48	30.932,80	18.963,94	13.313,17	20.080,06	17.091,98	11.916,91	185.153,67	360.919,25	189.354,95	121.923,66	1.075.295,34	1.780.000,00
Cota-Parte do ITR	32,75	14,13	24,71	21,47	102,54	824,83	222,89	0,00	105,45	101,54	625,61	16,67	2.092,59	3.000,00
Transferências da LC 87/1996	745,27	745,27	745,27	745,27	745,27	745,27	745,27	745,27	725,36	725,36	725,36	725,36	8.863,60	10.000,00
Transferências da LC 61/1989	1.216,90	1.169,93	1.148,59	1.392,90	1.190,68	1.649,78	1.471,10	1.617,88	2.159,42	2.165,60	1.741,38	1.873,80	18.797,96	16.000,00
Transferências do FUNDEB	1.122.024,55	971.800,89	1.014.922,95	957.947,87	1.032.253,26	1.011.248,67	834.026,79	1.120.767,92	1.096.393,55	1.390.458,70	1.022.818,16	838.668,65	12.413.331,96	15.855.000,00
Outras Transferências Correntes	519.942,40	602.804,62	538.796,18	580.249,45	497.260,72	560.828,96	799.115,32	928.502,08	418.506,58	581.274,05	552.186,52	890.587,21	7.470.047,89	12.490.000,00
Outras Receitas Correntes	17.428,74	11.781,51	20.945,36	68.568,47	19.058,41	21.312,37	52.059,06	114.604,54	3.757,74	970,37	1.799,08	7,50	332.293,15	707.720,00
DEDUÇÕES (II)	446.028,21	399.066,88	325.577,06	360.881,10	315.844,45	358.984,91	353.809,90	465.423,43	465.954,31	588.152,20	465.135,34	395.277,39	4.880.135,18	5.255.600,00
Contrib. do Servidor para o Plano de Previdência	0,00	0,00	0,00	0,00	0,00	0,00	0,00	0,00	0,00	0,00	0,00	0,00	0,00	0,00
Compens. Financ. entre Regimes Previd.	0,00	0,00	0,00	0,00	0,00	0,00	0,00	0,00	0,00	0,00	0,00	0,00	0,00	0,00
Dedução da Receita para Formação do FUNDEI	446.028,21	399.066,88	325.577,06	360.881,10	315.844,45	358.984,91	353.809,90	465.423,43	465.954,31	588.152,20	405.135,34	395.277,39	4.880.135,18	5.255.600,00
<b>RECEITA CORRENTE LÍQUIDA (I)-(II)</b>	3.669.394,92	3.396.216,65	3.922.344,28	3.265.352,27	3.070.856,55	3.334.757,84	3.415.220,64	5.139.400,18	3.753.297,80	4.602.815,32	3.602.708,12	3.604.624,68	44.776.989,25	55.159.620,00

  
 José Maria Leite de Macedo

  
 Jailson Alves de Souza

  
 Carlos Bezerra de Oliveira



**PREFEITURA MUNICIPAL**  
**RELATÓRIO RESUMIDO DA EXECUÇÃO ORÇAMENTÁRIA**  
**DEMONSTRATIVO DA RECEITA CORRENTE LÍQUIDA**  
**ORÇAMENTO FISCAL E DA SEGURIDADE SOCIAL**  
**MAI/2017 A ABR/2018**

RREO - ANEXO 3 (LRF, Art. 53, inciso II)

ESPECIFICAÇÃO	EVOLUÇÃO DA RECEITA REALIZADA NOS ÚLTIMOS 12 MESES												TOTAL (ÚLTIMOS 12 MESES)	PREVISÃO ATUALIZADA	
	MAI/2017	JUN/2017	JUL/2017	AGO/2017	SET/2017	OCT/2017	NOV/2017	DEZ/2017	JAN/2018	FEV/2018	MAR/2018	ABR/2018			

RS Milhares

Prefeito

Secretaria de Finanças

Contador CRC - PE 017.714



**PREFEITURA MUNICIPAL**  
**RELATÓRIO RESUMIDO DA EXECUÇÃO ORÇAMENTÁRIA**  
**DEMONSTRATIVOS DAS RECEITAS E DESPESAS PREVIDENCIÁRIAS**  
**DO REGIME PRÓPRIO DOS SERVIDORES PÚBLICOS**  
**PERÍODO: Janeiro a Abril 2018/BIMESTRE Março - Abril**

1 of 5

RREO - ANEXO 4 (LRF, art. 53, inciso II)

RS Milhares

	PLANO PREVIDENCIÁRIO			RECEITAS REALIZADAS	
	RECEITAS PREVIDENCIÁRIAS - RPPS	PREVISÃO INICIAL	PREVISÃO ATUALIZADA	Jan a Abr 2018	Jan a Abr 2017
<b>RECEITAS CORRENTES (I)</b>		0,00	0,00	0,00	0,00
<b>Receita de Contribuição dos Segurados</b>		0,00	0,00	0,00	0,00
<b>Pessoal Civil</b>		0,00	0,00	0,00	0,00
Ativo		0,00	0,00	0,00	0,00
Inativo		0,00	0,00	0,00	0,00
<b>Pensionista</b>		0,00	0,00	0,00	0,00
<b>Pessoal Militar</b>		0,00	0,00	0,00	0,00
Ativo		0,00	0,00	0,00	0,00
Inativo		0,00	0,00	0,00	0,00
<b>Pensionista</b>		0,00	0,00	0,00	0,00
<b>Receita de Contribuição Patronais</b>		0,00	0,00	0,00	0,00
<b>Pessoal Civil</b>		0,00	0,00	0,00	0,00
Ativo		0,00	0,00	0,00	0,00
Inativo		0,00	0,00	0,00	0,00
<b>Pensionista</b>		0,00	0,00	0,00	0,00
<b>Pessoal Militar</b>		0,00	0,00	0,00	0,00
Ativo		0,00	0,00	0,00	0,00
Inativo		0,00	0,00	0,00	0,00
<b>Pensionista</b>		0,00	0,00	0,00	0,00
<b>Em Regime de Parcelamento de Débitos</b>		0,00	0,00	0,00	0,00
<b>Receita Patrimonial</b>		0,00	0,00	0,00	0,00
Receitas Imobiliárias		0,00	0,00	0,00	0,00
Receitas de Valores Mobiliários		0,00	0,00	0,00	0,00
Outras Receitas Patrimoniais		0,00	0,00	0,00	0,00
<b>Receita de Serviços</b>		0,00	0,00	0,00	0,00
Outras Receitas Correntes		0,00	0,00	0,00	0,00
<b>Compensação Previdenciária do RGPS para o RPPS</b>		0,00	0,00	0,00	0,00
<b>Aportes Periódicos para Amortização do Déficit Atuarial do RPPS(II)</b>		0,00	0,00	0,00	0,00

FONTE: SCPI - Contabilidade [8.21.25.71], PREFEITURA MUNICIPAL

Portaria Nº 495 de 2017

**PREFEITURA MUNICIPAL**  
**RELATÓRIO RESUMIDO DA EXECUÇÃO ORÇAMENTÁRIA**  
**DEMONSTRATIVOS DAS RECEITAS E DESPESAS PREVIDENCIÁRIAS**  
**DO REGIME PRÓPRIO DOS SERVIDORES PÚBLICOS**  
**PERÍODO: Janeiro a Abril 2018/BIMESTRE Março - Abril**

2 of 5

RREO - ANEXO 4 (LRF, art. 53, inciso II)

R\$ Milhares

	PLANO PREVIDENCIÁRIO						RECEITAS REALIZADAS	
	RECEITAS PREVIDENCIÁRIAS - RPPS		DESPESAS EMPENHADAS		DESPESAS LIQUIDADAS		INSCRITAS EM RESTOS A PAGAR NÃO PROCESSADOS	
	PREVISÃO INICIAL	PREVISÃO ATUALIZADA	DOTAÇÃO INICIAL	DOTAÇÃO ATUALIZADA	Jan a Abr 2018	Jan a Abr 2017	Jan a Abr 2018	Em 2017
Demais Receitas Correntes	0,00	0,00	0,00	0,00	0,00	0,00	0,00	0,00
RECEITAS DE CAPITAL (III)	0,00	0,00	0,00	0,00	0,00	0,00	0,00	0,00
Alienação de Bens, Direitos e Ativos	0,00	0,00	0,00	0,00	0,00	0,00	0,00	0,00
Amortização de Empréstimos	0,00	0,00	0,00	0,00	0,00	0,00	0,00	0,00
Outras Receitas de Capital	0,00	0,00	0,00	0,00	0,00	0,00	0,00	0,00
<b>TOTAL DAS RECEITAS PREVIDENCIÁRIAS RPPS (IV) = (I+III+II)</b>	<b>0,00</b>	<b>0,00</b>	<b>0,00</b>	<b>0,00</b>	<b>0,00</b>	<b>0,00</b>	<b>0,00</b>	<b>0,00</b>
<b>DESPESAS PREVIDENCIÁRIAS - RPPS</b>								
ADMINISTRAÇÃO (V)	0,00	0,00	0,00	0,00	0,00	0,00	0,00	0,00
Despesas Correntes	0,00	0,00	0,00	0,00	0,00	0,00	0,00	0,00
Despesas de Capital	0,00	0,00	0,00	0,00	0,00	0,00	0,00	0,00
PREVIDÊNCIA (VI)	0,00	0,00	0,00	0,00	0,00	0,00	0,00	0,00
Benefícios Civis	0,00	0,00	0,00	0,00	0,00	0,00	0,00	0,00
Aposentados	0,00	0,00	0,00	0,00	0,00	0,00	0,00	0,00
Pensões	0,00	0,00	0,00	0,00	0,00	0,00	0,00	0,00
Outros Benefícios Previdenciários	0,00	0,00	0,00	0,00	0,00	0,00	0,00	0,00
Pessoal Militar	0,00	0,00	0,00	0,00	0,00	0,00	0,00	0,00
Reformas	0,00	0,00	0,00	0,00	0,00	0,00	0,00	0,00
Pensões	0,00	0,00	0,00	0,00	0,00	0,00	0,00	0,00
Outros Benefícios Previdenciários	0,00	0,00	0,00	0,00	0,00	0,00	0,00	0,00
Outras Despesas Previdenciárias	0,00	0,00	0,00	0,00	0,00	0,00	0,00	0,00
Compensação Previdenciária do RPPS para o RGPS	0,00	0,00	0,00	0,00	0,00	0,00	0,00	0,00
Demais Despesas Previdenciárias	0,00	0,00	0,00	0,00	0,00	0,00	0,00	0,00
<b>TOTAL DAS DESPESAS PREVIDENCIÁRIAS - RPPS (VII) = (V+VI)</b>	<b>0,00</b>	<b>0,00</b>	<b>0,00</b>	<b>0,00</b>	<b>0,00</b>	<b>0,00</b>	<b>0,00</b>	<b>0,00</b>
<b>RESULTADO PREVIDENCIÁRIO (VIII) = (IV - VII)</b>	<b>0,00</b>	<b>0,00</b>	<b>0,00</b>	<b>0,00</b>	<b>0,00</b>	<b>0,00</b>	<b>0,00</b>	<b>0,00</b>

FONTE: SCPI - Contabilidade [8.21.25.71], PREFEITURA MUNICIPAL

Portaria Nº 495 de 2017

**PREFEITURA MUNICIPAL**  
**RELATÓRIO RESUMIDO DA EXECUÇÃO ORÇAMENTÁRIA**  
**DEMONSTRATIVOS DAS RECEITAS E DESPESAS PREVIDENCIÁRIAS**  
**DO REGIME PRÓPRIO DOS SERVIDORES PÚBLICOS**  
**PERÍODO: Janeiro a Abril 2018/BIMESTRE Março - Abril**

3 of 5

RREO - ANEXO 4 (LRF, art. 53, inciso II)

		PERÍODO DE REFERÊNCIA	
		Em 2018	Em 2017
R\$ Milhares			
VALOR	RECURSOS RPPS ARRECADADOS EM EXERCÍCIOS ANTERIORES		PREVISÃO ORÇAMENTÁRIA
			0,00
VALOR	RESERVA ORÇAMENTÁRIA DO RPPS		PREVISÃO ORÇAMENTÁRIA
			0,00
	APORTES DE RECURSOS PARA O PLANO PREVIDENCIÁRIO DO RPPS		APORTES REALIZADOS
	Plano Amortização - Contribuição Patronal Suplementar		0,00
	Plano Amortização - Aporte Periódico de Valores Predefinidos		0,00
	Outros Aportes para o RPPS		0,00
	Recursos para Cobertura de Déficit Financeiro		0,00
	BENS E DIREITOS DO RPPS		
	Caixa e Equivalentes de Caixa	0,00	0,00
	Investimentos e Aplicações	0,00	0,00
	Outros Bens e Direitos	0,00	0,00
<b>PLANO FINANCEIRO</b>			
	RECEITAS PREVIDENCIÁRIAS - RPPS	PREVISÃO ATUALIZADA	RECEITAS REALIZADAS
		PREVISÃO INICIAL	Jan a Abr 2018
			Jan a Abr 2017
	RECEITAS CORRENTES (IX)	0,00	0,00
	Receita de Contribuição dos Segurados	0,00	0,00
	Pessoal Civil	0,00	0,00
	Ativo	0,00	0,00
	Inativo	0,00	0,00
	Pensionista	0,00	0,00
	Pessoal Militar	0,00	0,00
	Ativo	0,00	0,00
		0,00	0,00

FONTE: SCPJ - Contabilidade [8.21.25.71], PREFEITURA MUNICIPAL

Portaria Nº 495 de 2017

**PREFEITURA MUNICIPAL**  
**RELATÓRIO RESUMIDO DA EXECUÇÃO ORÇAMENTÁRIA**  
**DEMONSTRATIVOS DAS RECEITAS E DESPESAS PREVIDENCIÁRIAS**  
**DO REGIME PRÓPRIO DOS SERVIDORES PÚBLICOS**  
**PERÍODO: Janeiro a Abril 2018/BIMESTRE Março - Abril**

4 of 5

RREO - ANEXO 4 (LRF, art. 53, inciso II)

	R\$ Milhares	
	2018	2017
Inativo	0,00	0,00
Pensionista	0,00	0,00
Receita de Contribuição Patronais	0,00	0,00
Pessoal Civil	0,00	0,00
Ativo	0,00	0,00
Inativo	0,00	0,00
Pensionista	0,00	0,00
Pessoal Militar	0,00	0,00
Ativo	0,00	0,00
Inativo	0,00	0,00
Pensionista	0,00	0,00
Em Regime de Parcelamento de Débitos	0,00	0,00
Receita Patrimonial	0,00	0,00
Receitas Imobiliárias	0,00	0,00
Receitas de Valores Mobiliários	0,00	0,00
Outras Receitas Patrimoniais	0,00	0,00
Receita de Serviços	0,00	0,00
Outras Receitas Correntes	0,00	0,00
Compensação Previdenciária do RGPS para o RPPS	0,00	0,00
Demais Receitas Correntes	0,00	0,00
RECEITAS DE CAPITAL (X)	0,00	0,00
Alienação de Bens, Direitos e Ativos	0,00	0,00
Amortização de Empréstimos	0,00	0,00
Outras Receitas de Capital	0,00	0,00
<b>TOTAL DAS RECEITAS PREVIDENCIÁRIAS RPPS (XI) = (IX+X)</b>	<b>0,00</b>	<b>0,00</b>

DESPESAS PREVIDENCIÁRIAS - RPPS	DOTAÇÃO INICIAL		DOTAÇÃO ATUALIZADA		DESPESAS EMPENHADAS		DESPESAS LIQUIDADAS		INSCRITAS EM RESTOS A PAGAR NÃO PROCESSADOS	
	2018	2017	2018	2017	Jan a Abr/2018	Jan a Abr/2017	Jan a Abr/2018	Jan a Abr/2017	Em 2018	Em 2017
ADMINISTRAÇÃO (XII)	0,00	0,00	0,00	0,00	0,00	0,00	0,00	0,00	0,00	0,00
Despesas Correntes	0,00	0,00	0,00	0,00	0,00	0,00	0,00	0,00	0,00	0,00
Despesas de Capital	0,00	0,00	0,00	0,00	0,00	0,00	0,00	0,00	0,00	0,00
PREVIDÊNCIA (XIII)	0,00	0,00	0,00	0,00	0,00	0,00	0,00	0,00	0,00	0,00
Benefícios Civis	0,00	0,00	0,00	0,00	0,00	0,00	0,00	0,00	0,00	0,00

FONTE: SCPI - Contabilidade [8.21.23.71], PREFEITURA MUNICIPAL

Portaria Nº 495 de 2017

**PREFEITURA MUNICIPAL**  
**RELATÓRIO RESUMIDO DA EXECUÇÃO ORÇAMENTÁRIA**  
**DEMONSTRATIVOS DAS RECEITAS E DESPESAS PREVIDENCIÁRIAS**  
**DO REGIME PRÓPRIO DOS SERVIDORES PÚBLICOS**  
**PERÍODO: Janeiro a Abril 2018/BIMESTRE Março - Abril**

5 of 5

RREO - ANEXO 4 (LRF, art. 53, inciso II)

Aposentados	0,00	0,00	0,00	0,00	0,00	0,00	0,00	0,00	0,00	0,00	0,00
Pensões	0,00	0,00	0,00	0,00	0,00	0,00	0,00	0,00	0,00	0,00	0,00
Outros Benefícios Previdenciários	0,00	0,00	0,00	0,00	0,00	0,00	0,00	0,00	0,00	0,00	0,00
Pessoal Militar	0,00	0,00	0,00	0,00	0,00	0,00	0,00	0,00	0,00	0,00	0,00
Reformas	0,00	0,00	0,00	0,00	0,00	0,00	0,00	0,00	0,00	0,00	0,00
Pensões	0,00	0,00	0,00	0,00	0,00	0,00	0,00	0,00	0,00	0,00	0,00
Outros Benefícios Previdenciários	0,00	0,00	0,00	0,00	0,00	0,00	0,00	0,00	0,00	0,00	0,00
Outras Despesas Previdenciárias	0,00	0,00	0,00	0,00	0,00	0,00	0,00	0,00	0,00	0,00	0,00
Compensação Previdenciária do RPPS para o RGPS	0,00	0,00	0,00	0,00	0,00	0,00	0,00	0,00	0,00	0,00	0,00
Demais Despesas Previdenciárias	0,00	0,00	0,00	0,00	0,00	0,00	0,00	0,00	0,00	0,00	0,00
<b>TOTAL DAS DESPESAS PREVIDENCIÁRIAS RPPS (XIV) = (XII+XIII)</b>	<b>0,00</b>	<b>0,00</b>	<b>0,00</b>	<b>0,00</b>	<b>0,00</b>	<b>0,00</b>	<b>0,00</b>	<b>0,00</b>	<b>0,00</b>	<b>0,00</b>	<b>0,00</b>
<b>RESULTADO PREVIDENCIÁRIO (XV) = (XI - XIV)</b>	<b>0,00</b>	<b>0,00</b>	<b>0,00</b>	<b>0,00</b>	<b>0,00</b>	<b>0,00</b>	<b>0,00</b>	<b>0,00</b>	<b>0,00</b>	<b>0,00</b>	<b>0,00</b>


**APORTES DE RECURSOS PARA O PLANO FINANCEIRO DO RPPS**

Recursos para Cobertura de Insuficiência Financeira  
 Recursos para Formação de Reserva

R\$ Milhares  
 0,00  
 0,00

  
 José Maria Leite de Macedo  
 Prefeito

  
 Wilson Alves de Souza  
 Secretário de Finanças

  
 Carlos Bezerra de Oliveira  
 Contador CRC - FE 017.714

**APORTES REALIZADOS**

0,00  
 0,00

**PREFEITURA MUNICIPAL**  
**RELATÓRIO RESUMIDO DA EXECUÇÃO ORÇAMENTÁRIA**  
**DEMONSTRATIVO DOS RESULTADOS PRIMÁRIO E NOMINAL**  
**ORÇAMENTO FISCAL E DA SEGURIDADE SOCIAL**  
**PERÍODO: Janeiro a Abril 2018/BIMESTRE Março - Abril**

Page 1 of 3

RREO - ANEXO 6 (LRF, art 53, inciso III)

R\$ 1

RECEITAS PRIMÁRIAS	PREVISÃO ATUALIZADA	RECEITAS REALIZADAS	
		Jan a Abr 2018	
<b>RECEITAS CORRENTES (I)</b>	55.159.620,00	15.563.445,92	
Impostos, Taxas e Contribuições de Melhorias	1.816.500,00	998.582,94	
IPTU	136.000,00	277.590,49	
ISS	316.000,00	129.085,50	
ITBI	36.500,00	41.725,52	
IRRF	645.000,00	193.200,80	
Outros Impostos, Taxas e Contribuições de Melhoria	683.000,00	357.180,63	
Contribuições	880.000,00	307.774,16	
Recita Patrimonial	374.000,00	41.589,89	
Aplicações Financeiras (II)	301.000,00	36.814,11	
Outras Receitas Patrimoniais	73.000,00	4.775,78	
Transferências Correntes	51.067.400,00	14.208.964,24	
Cota-Parte do FPM	17.700.000,00	5.593.814,64	
Cota-Parte do ICMS	3.575.200,00	1.127.028,45	
Cota-Parte do IPVA	1.424.000,00	685.881,20	
Cota-Parte do ITR	2.400,00	679,43	
Transferências da LC 87/1996	8.000,00	2.321,16	
Transferências da LC 61/1989	12.800,00	6.352,14	
Transferências do FUNDEB	15.855.000,00	4.348.339,06	
Outras Transferências Correntes	12.490.000,00	2.442.548,16	
Demais Receitas Correntes	1.021.720,00	6.534,69	
Outras Receitas Financeiras (III)	0,00	0,00	
Receitas Correntes Restantes	1.021.720,00	6.534,69	
<b>RECEITAS PRIMÁRIAS CORRENTES (IV) = I - II - III</b>	54.858.620,00	15.526.631,81	
<b>RECEITAS DE CAPITAL (V)</b>	4.720.380,00	278.038,41	
Operações de Crédito (VI)	70.380,00	0,00	
Amortização de Empréstimos (VII)	0,00	0,00	
Alienação de Bens	70.000,00	0,00	
Receitas de Alienação de Investimentos Temporários (VIII)	0,00	0,00	
Receitas de Alienação de Investimentos Permanentes (IX)	0,00	0,00	
Outras Alienações de Bens	70.000,00	0,00	
Transferências de Capital	4.580.000,00	278.038,41	
Convênios	3.800.000,00	278.038,41	
Outras Transferências de Capital	780.000,00	0,00	
Outras Receitas de Capital	0,00	0,00	
Outras Receitas de Capital Não Primárias (X)	0,00	0,00	
Outras Receitas de Capital Primárias	0,00	0,00	
<b>RECEITAS PRIMÁRIAS DE CAPITAL (XI) = (V-VI-VII-VIII-IX-X)</b>	4.650.000,00	278.038,41	
<b>RECEITA PRIMÁRIA TOTAL (XII) = (IV+XI)</b>	59.508.620,00	15.804.670,22	

FONTE: SCPI - Contabilidade [8.21.25.71]. PREFEITURA MUNICIPAL.

Portaria Nº 495 de 2017





**PREFEITURA MUNICIPAL**  
**RELATÓRIO RESUMIDO DA EXECUÇÃO ORÇAMENTÁRIA**  
**DEMONSTRATIVO DOS RESULTADOS PRIMÁRIO E NOMINAL**  
**ORÇAMENTO FISCAL E DA SEGURIDADE SOCIAL**  
**PERÍODO: Janeiro a Abril 2018/BIMESTRE Março - Abril**


RREO - ANEXO 6 (LRF, art 53, inciso III)

R\$ 1

CÁLCULO DO RESULTADO NOMINAL	ABAIXO DA LINHA	
	Em 31/Dez/2017	Jan a Abr 2018
DÍVIDA CONSOLIDADA (XXVIII)	47.378.219,36	45.881.744,13
DEDUÇÕES (XXIX)	0,00	0,00
Disponibilidade de Caixa	0,00	0,00
Disponibilidade de Caixa Bruta	2.226.945,61	2.729.250,38
(-) Restos a Pagar Processados (XXX)	4.556.318,17	6.293.070,54
Demais Haveres Financeiros	0,00	0,00
DÍVIDA CONSOLIDADA LÍQUIDA (XXXI) = (XXXIII - XXIX)	47.378.219,36	45.881.744,13
RESULTADO NOMINAL - Abaixo da Linha (XXXII) = (XXXIb - XXXIa)		0,00

AJUSTE METODOLÓGICO	Jan a Abr 2018
VARIAÇÃO DO SALDO RPP = (XXXIII) = (XXXa - XXXb)	-1.736.752,37
RECEITA DE ALIENAÇÃO DE INVESTIMENTOS PERMANENTES (IX)	0,00
PASSIVOS RECONHECIDOS NA DC (XXXIV)	0,00
OUTROS AJUSTES (XXXV)	0,00
RESULTADO NOMINAL AJUSTADO - Abaixo da Linha (XXXVI) = (XXXII - XXXIII - IX + XXXIV + XXXV)	1.736.752,37
RESULTADO PRIMÁRIO - Abaixo da Linha (XXXVII) = XXXVI - (XXX - XXXVI)	1.736.752,37

INFORMAÇÕES ADICIONAIS	PREVISÃO ORÇAMENTÁRIA
SALDO DE EXERCÍCIOS ANTERIORES	0,00
Recursos Arrecadados em Exercícios Anteriores - RPPS	0,00
Superávit Financeiro Utilizado para Abertura e Reabertura de Créditos Adicionais	0,00
RESERVA ORÇAMENTÁRIA DO RPPS	0,00

  
 José Maria Leite de Macedo  
 Prefeito


  
 Carlos Bezerra de Oliveira  
 Contador CRC - PE 017.714


**PREFEITURA MUNICIPAL**  
**DEMONSTRATIVO DOS RESTOS A PAGAR POR PODER E ORGÃO**  
**ORÇAMENTO FISCAL E DA SEGURIDADE SOCIAL**  
**PERÍODO: Janeiro a Abril 2018/BIMESTRE Março - Abril**


RREO - Anexo 7 (LRF, art. 53, inciso V)

RS 1

20	PODER / ORGÃO	RESTOS A PAGAR PROCESSADOS E NÃO PROCESSADOS LIQUIDADOS EM EXERCÍCIOS ANTERIORES						RESTOS A PAGAR NÃO PROCESSADOS						Saldo Total L = (e + k)
		Inscritos			Saldo p = (a+b) - (c+d)	Inscritos			Saldo k = (f-g) - (h+i)					
		Exercícios Anteriores (a)	Em 31 de Dezembro 2017 (b)	Pagos (c)		Exercícios Anteriores (f)	Em 31 de Dezembro 2017 (g)	Liquidados (h)		Pagos (i)				
	RESTOS A PAGAR (EXCETO INTRA-ORÇAMENTÁRIOS) (I)	2.204.490,55	2.378.946,93	606.392,51	-0,01	3.977.044,96	0,00	0,00	0,00	0,00	0,00	0,00	0,00	3.977.044,96
	PODER EXECUTIVO(exceto Intra-Orçam.)-(I)	1.737.948,62	1.497.386,42	364.381,58	0,00	2.870.953,46	0,00	0,00	0,00	0,00	0,00	0,00	0,00	2.870.953,46
2001	CONSULTORIA JURIDICA	0,00	22.270,58	0,00	0,00	22.270,58	0,00	0,00	0,00	0,00	0,00	0,00	0,00	22.270,58
2002	GABINETE DO PREFEITO	0,00	60.938,31	14.552,27	0,00	46.386,04	0,00	0,00	0,00	0,00	0,00	0,00	0,00	46.386,04
2003	SECRETARIA DE FINANÇAS	13.278,00	62.182,02	12.345,53	0,00	63.114,49	0,00	0,00	0,00	0,00	0,00	0,00	0,00	63.114,49
2004	SECRETARIA DE ADMINISTRAÇÃO	21.969,55	143.373,79	54.558,55	0,00	110.784,79	0,00	0,00	0,00	0,00	0,00	0,00	0,00	110.784,79
2005	SECRETARIA DE EDUCAÇÃO E ESPORTE	277.662,31	709.136,74	78.592,09	0,00	908.206,96	0,00	0,00	0,00	0,00	0,00	0,00	0,00	908.206,96
2007	SECRETARIA DE ASSISTENCIA SOCIAL	6.132,68	101.057,92	6.739,22	0,00	100.451,38	0,00	0,00	0,00	0,00	0,00	0,00	0,00	100.451,38
2008	SECRETARIA DE CULTURA, TURISMO E DESPORTO AMADOR	187.400,00	71.777,38	56.124,60	0,00	203.052,78	0,00	0,00	0,00	0,00	0,00	0,00	0,00	203.052,78
2009	SECRETARIA DE INFRA-ESTRUTURA E SERVIÇOS PÚBLICOS	1.226.481,08	288.635,59	132.670,10	0,00	1.382.446,57	0,00	0,00	0,00	0,00	0,00	0,00	0,00	1.382.446,57
2010	SECRETARIA DE AGRICULTURA E ABASTECIMENTO	1.260,00	14.032,28	3.315,02	0,00	11.977,26	0,00	0,00	0,00	0,00	0,00	0,00	0,00	11.977,26
2011	SECRETARIA DE PLANEJAMENTO E DESENVOLVIMENTO ECO	520,00	13.579,37	3.522,49	0,00	10.576,88	0,00	0,00	0,00	0,00	0,00	0,00	0,00	10.576,88
2012	SECRETARIA DA MULHER	1.000,00	10.402,44	1.961,71	0,00	9.440,73	0,00	0,00	0,00	0,00	0,00	0,00	0,00	9.440,73
2013	FUNDEB - FUNDO NACIONAL DE EDUCAÇÃO BÁSICA	2.245,00	0,00	0,00	0,00	2.245,00	0,00	0,00	0,00	0,00	0,00	0,00	0,00	2.245,00
30	ENTIDADE SUPERVISIONADA(exceto Intra-Orçam.)-(I)	466.541,93	881.560,51	242.010,93	-0,01	1.106.091,50	0,00	0,00	0,00	0,00	0,00	0,00	0,00	1.106.091,50
3003	FUNDO MUNICIPAL DE SAÚDE-FMS	466.541,93	871.897,21	240.710,93	-0,01	1.097.728,20	0,00	0,00	0,00	0,00	0,00	0,00	0,00	1.097.728,20
3030	FUNDECA	0,00	9.663,30	1.300,00	0,00	8.363,30	0,00	0,00	0,00	0,00	0,00	0,00	0,00	8.363,30
	RESTOS A PAGAR (INTRA-ORÇAMENTÁRIOS) (II)	0,00	0,00	0,00	0,00	0,00	0,00	0,00	0,00	0,00	0,00	0,00	0,00	0,00
20	PODER EXECUTIVO(Intra-Orçam.)-(II)	0,00	0,00	0,00	0,00	0,00	0,00	0,00	0,00	0,00	0,00	0,00	0,00	0,00
30	ENTIDADE SUPERVISIONADA(Intra-Orçam.)-(II)	0,00	0,00	0,00	0,00	0,00	0,00	0,00	0,00	0,00	0,00	0,00	0,00	0,00
	TOTAL (III) = (I+II)	2.204.490,55	2.378.946,93	606.392,51	-0,01	3.977.044,96	0,00	0,00	0,00	0,00	0,00	0,00	0,00	3.977.044,96

  
 José Maria Leito de Macedo  
 Prefeito

  
 Jailson Alves de Souza  
 Secretária de Finanças

  
 Carlos Bezerra de Oliveira  
 Contador CRC - PE 017714

**PREFEITURA MUNICIPAL**  
**ANEXO VIII**

**RELATÓRIO RESUMIDO DA EXECUÇÃO ORÇAMENTÁRIA**  
**DEMONSTRATIVO DAS RECEITAS E DESPESAS COM MANUTENÇÃO E DESENVOLVIMENTO DO ENSINO - MDE - MUNICÍPIOS**  
**ORÇAMENTO FISCAL E DA SEGURIDADE SOCIAL**  
**PERÍODO: Janeiro a Abril 2018 / BIMESTRE Março - Abril**

Page 1 of 5  
R\$ 1

RECEITA RESULTANTE DE IMPOSTOS (caput do art. 212 da Constituição)	RECEITAS DO ENSINO			Até o Bimestre (b)	RECEITAS REALIZADAS (c) = (b) x 100 (%)
	PREVISÃO INICIAL	PREVISÃO ATUALIZADA (a)			
<b>1. RECEITAS DE IMPOSTOS</b>	1.133.500,00	1.133.500,00		641.402,31	56,59
1.1 - Receita Resultante do Imposto sobre a Propriedade Predial e Territorial Urbana - IPTU	136.000,00	136.000,00		277.390,49	203,96
1.1.1 - IPTU	100.000,00	100.000,00		47.389,93	47,39
1.1.2 - Multas, Juros de Mora, Dívida Ativa e Outros Encargos do IPTU	36.000,00	36.000,00		230.000,56	638,89
1.2 - Receitas Resultante do Imposto sobre Transmissão Inter Vivos - ITBI	36.500,00	36.500,00		41.725,52	114,32
1.2.1 - ITBI	10.000,00	10.000,00		41.725,52	417,26
1.2.2 - Multas, Juros de Mora, Dívida Ativa e Outros Encargos do ITBI	26.500,00	26.500,00		0,00	0,00
1.3 - Receitas Resultante do Imposto sobre Serviços de Qualquer Natureza - ISS	316.000,00	316.000,00		129.085,50	40,85
1.3.1 - ISS	286.000,00	286.000,00		129.085,50	45,13
1.3.2 - Multas, Juros de Mora, Dívida Ativa e Outros Encargos do ISS	30.000,00	30.000,00		0,00	0,00
1.4 - Receitas Resultante do Imposto de Renda Retido na Fonte - IRRF	645.000,00	645.000,00		193.200,80	29,95
1.5 - Receitas Resultante do Imposto Territorial Rural - ITR (CF, art. 153, §4º, inciso III)	0,00	0,00		0,00	0,00
1.5.1 - ITR	0,00	0,00		0,00	0,00
1.5.2 - Multas, Juros de Mora, Dívida Ativa e Outros Encargos do ITR	0,00	0,00		0,00	0,00
<b>2. RECEITAS DE TRANSFERÊNCIAS CONSTITUCIONAIS E LEGAIS</b>	27.968.000,00	27.968.000,00		9.269.694,82	33,14
2.1 - Cota-Parte FPM	21.700.000,00	21.700.000,00		6.994.768,24	32,23
2.1.1 - Parcela referente à CF, art. 159, I alínea b	20.000.000,00	20.000.000,00		6.994.768,24	34,97
2.1.2 - Parcela referente à CF, art. 159, I alínea d	850.000,00	850.000,00		0,00	0,00
2.1.3 - Parcela referente à CF, art. 159, I alínea e	850.000,00	850.000,00		0,00	0,00
2.2 - Cota-Parte ICMS	4.469.000,00	4.469.000,00		1.408.785,58	31,52
2.3 - ICMS-Desoneração - L.C. nº 87/1996	0,00	0,00		0,00	0,00
2.4 - Cota-Parte IPF-Exportação	16.000,00	16.000,00		7.940,20	49,63
2.5 - Cota-Parte ITR	3.000,00	3.000,00		849,27	28,31
2.6 - Cota-Parte IPVA	1.780.000,00	1.780.000,00		857.351,53	48,17
2.7 - Cota-Parte IOF-Ouro	0,00	0,00		0,00	0,00
<b>3. TOTAL DA RECEITA DE IMPOSTOS (1+2)</b>	29.101.500,00	29.101.500,00		9.911.097,13	34,06

**PREFEITURA MUNICIPAL**

**ANEXO VIII**

**RELATÓRIO RESUMIDO DA EXECUÇÃO ORÇAMENTÁRIA  
ORÇAMENTO FISCAL E DESPESAS COM MANUTENÇÃO E DESENVOLVIMENTO DO ENSINO - MDE - MUNICÍPIOS**

PERÍODO: Janeiro a Abril 2018 / BIMESTRE Março - Abril

RREO - Anexo 8 (LDB, Art. 72)

RECEITAS ADICIONAIS PARA FINANCIAMENTO DO ENSINO	PREVISÃO INICIAL		PREVISÃO ATUALIZADA (a)		RECEITAS REALIZADAS	
					Até o Bimestre (b)	(c) = (b/a)*100 (%)
4. RECEITA DA APLICAÇÃO FINANCEIRA DE OUTROS RECURSOS DE IMPOSTOS VINCULADOS AO ENSINO	0,00	0,00	0,00	0,00	0,00	0,00
5. RECEITA DE TRANSFERÊNCIA DO FNDE	0,00	0,00	0,00	0,00	0,00	0,00
5.1 - Transferências do Salário-Educação	0,00	0,00	0,00	0,00	0,00	0,00
5.2 - Transferências Diretas - PDDE	0,00	0,00	0,00	0,00	0,00	0,00
5.3 - Transferências Diretas - PNAE	0,00	0,00	0,00	0,00	0,00	0,00
5.4 - Transferências Diretas - PNAE	0,00	0,00	0,00	0,00	0,00	0,00
5.5 - Outras Transferências do FNDE	0,00	0,00	0,00	0,00	0,00	0,00
5.6 - Aplicação Financeira dos Recursos do FNDE	0,00	0,00	0,00	0,00	0,00	0,00
6. RECEITA DE TRANSFERÊNCIAS DE CONVÊNIOS	0,00	0,00	0,00	0,00	0,00	0,00
6.1 - Transferências de Convênios	0,00	0,00	0,00	0,00	0,00	0,00
6.2 - Aplicação Financeira dos Recursos de Convênios	0,00	0,00	0,00	0,00	0,00	0,00
7. RECEITA DE OPERAÇÕES DE CRÉDITO	0,00	0,00	0,00	0,00	0,00	0,00
8. OUTRAS RECEITAS PARA FINANCIAMENTO DO ENSINO	0,00	0,00	0,00	0,00	0,00	0,00
9. TOTAL DAS OUTRAS RECEITAS ADICIONAIS DO ENSINO (4+5+6+7+8)	0,00	0,00	0,00	0,00	0,00	0,00
<b>FUNDEB</b>						
	PREVISÃO INICIAL	PREVISÃO ATUALIZADA (a)	PREVISÃO REALIZADAS	PREVISÃO REALIZADAS	PREVISÃO REALIZADAS	PREVISÃO REALIZADAS
			Até o Bimestre (b)	(c) = (b/a)*100 (%)		
10. RECEITAS DESTINADAS AO FUNDEB	5.255.600,00	5.255.600,00	1.854.319,24	35,29		
10.1 - Cota-Parte FPM Destinada ao FUNDEB - (20% de 2.1.1)	4.000.000,00	4.000.000,00	1.398.953,60	34,97		
10.2 - Cota-Parte ICMS Destinada ao FUNDEB - (20% de 2.2)	893.800,00	893.800,00	281.757,13	31,52		
10.3 - ICMS - Deterioração Destinada ao FUNDEB - (20% de 2.3)	2.000,00	2.000,00	580,28	29,01		
10.4 - Cota-Parte IPT-Exporção Destinada ao FUNDEB - (20% de 2.4)	3.200,00	3.200,00	1.588,06	49,63		
10.5 - Cota-Parte ITR Destinada ao FUNDEB - (20% de (1.5 - 1.5.5) + 2.5)	600,00	600,00	169,84	28,31		
10.6 - Cota-Parte IPVA Destinada ao FUNDEB - (20% de 2.6)	356.000,00	356.000,00	171.470,33	48,17		
11. RECEITAS RECEBIDAS DO FUNDEB	15.927.000,00	15.927.000,00	4.354.436,96	27,34		
11.1 - Transferências de Recursos do FUNDEB	14.000.000,00	14.000.000,00	4.041.844,69	28,87		
11.2 - Complementação da União ao FUNDEB	1.855.000,00	1.855.000,00	306.494,37	16,52		
11.3 - Receita de Aplicação Financeira dos Recursos do FUNDEB	72.000,00	72.000,00	6.097,90	8,47		
12. ACRÉSCIMO RESULTANTE DAS TRANSFERÊNCIAS DO FUNDEB (11.1 - 10)	8.744.400,00	8.744.400,00	2.187.325,45	25,01		
<b>DESPESAS DO FUNDEB</b>						
	DOTAÇÃO INICIAL	DOTAÇÃO ATUALIZADA	DESPESAS EMPENHADAS	DESPESAS EMPENHADAS	DESPESAS LIQUIDADAS	INSCRITAS EM RESTOS A PAGAR NÃO PROCESSADOS
			Até o Bimestre (e)	(f) = (e/d)*100 (%)	Até o Bimestre (g)	(h) = (g/d)*100 (%)
				%		(i)
13. PAGAMENTO DOS PROFISSIONAIS DO MAGISTÉRIO	9.456.000,00	9.318.000,00	7.672.246,76	82,34	3.003.416,07	32,23
13.1 - Com Educação Infantil	12.000,00	12.000,00	0,00	0,00	0,00	0,00
13.2 - Com Ensino Fundamental	9.444.000,00	9.306.000,00	7.672.246,76	82,44	3.003.416,07	32,27
14. OUTRAS DESPESAS	6.122.000,00	5.170.000,00	3.593.570,65	69,51	1.329.359,34	25,71
14.1 - Com Educação Infantil	61.000,00	61.000,00	0,00	0,00	0,00	0,00
14.2 - Com Ensino Fundamental	6.061.000,00	5.109.000,00	3.593.570,65	70,34	1.329.359,34	26,02
15. TOTAL DAS DESPESAS DO FUNDEB (13+14)	15.578.000,00	14.488.000,00	11.265.817,41	77,76	4.332.775,41	29,91

# PREFEITURA MUNICIPAL

## ANEXO VIII

### RELATÓRIO RESUMIDO DA EXECUÇÃO ORÇAMENTÁRIA DEMONSTRATIVO DAS RECEITAS E DESPESAS COM MANUTENÇÃO E DESENVOLVIMENTO DO ENSINO - MDE - MUNICÍPIOS

ORÇAMENTO FISCAL E DA SEGURIDADE SOCIAL  
PERÍODO: Janeiro a Abril 2018 / BIMESTRE Março - Abril

Page 3 of 5

RREO - Anexo 8 (LDB, Art. 72)

R\$ 1

DEDUÇÕES PARA FINS DE LIMITE DO FUNDEB		Valor
16. RESTOS A PAGAR INSCRITOS NO EXERCÍCIO SEM DISPONIBILIDADE FINANCEIRA DE RECURSOS DO FUNDEB		
16.1 - FUNDEB 60%		0,00
16.2 - FUNDEB 40%		0,00
17. DESPESAS CUSTEADAS COM SUPERÁVIT FINANCEIRO, DO EXERCÍCIO ANTERIOR DO FUNDEB		
17.1 - FUNDEB 60%		0,00
17.2 - FUNDEB 40%		0,00
18. TOTAL DAS DEDUÇÕES CONSIDERADAS PARA FINS DE LIMITE DO FUNDEB (16+17)		
		0,00
INDICADORES DO FUNDEB		Valor
19. TOTAL DAS DESPESAS DO FUNDEB PARA FINS DE LIMITE (15-18)		
		4.332.775,41
19.1 - Mínimo de 60% do FUNDEB na Remuneração do Magistério <sup>1</sup> $((13-(16.1+17.1))/(11 \times 100\%))$		
		68,97
19.2 - Máximo de 40% em Despesa com MDE, que não Remuneração do Magistério $((14-(16.2+17.2))/(11 \times 100\%))$		
		30,53
19.3 - Máxima de 5% não Aplicado no Exercício $(100-(19.1+19.2))\%$		
		0,50

### CONTROLE DA UTILIZAÇÃO DE RECURSOS NO EXERCÍCIO SUBSEQUENTE

DOTAÇÃO INICIAL		DOTAÇÃO ATUALIZADA		DESPESAS EMPENHADAS		DESPESAS LIQUIDADAS		INSCRITAS EM RESTOS A PAGAR NÃO PROCESSADOS	
				Até o Bimestre	% (f)-(e-d)x100	Até o Bimestre	% (h)-(g-d)x100		(i)
20. RECURSOS RECEBIDOS DO FUNDEB EM 2017 QUE NÃO FORAM UTILIZADOS									
21. DESPESAS CUSTEADAS COM O SALDO DO ITEM 20 ATÉ O 1º TRIMESTRE DE 2018									
DESPESAS COM AÇÕES TÍPICAS DE MDE									
22. EDUCAÇÃO INFANTIL	123.000,00	123.000,00	235,00	0,19	0,00	0,00	0,00	0,00	0,00
22.1 Creche	50.000,00	50.000,00	235,00	0,47	0,00	0,00	0,00	0,00	0,00
22.1.1 - Despesas Custeadas com Recursos do FUNDEB	0,00	0,00	0,00	0,00	0,00	0,00	0,00	0,00	0,00
22.1.2 - Despesas Custeadas com Outros Recursos de Impostos	50.000,00	50.000,00	235,00	0,47	0,00	0,00	0,00	0,00	0,00
22.2 Pré-escola	73.000,00	73.000,00	0,00	0,00	0,00	0,00	0,00	0,00	0,00
22.2.1 - Despesas Custeadas com Recursos do FUNDEB	73.000,00	73.000,00	0,00	0,00	0,00	0,00	0,00	0,00	0,00
22.2.2 - Despesas Custeadas com Outros Recursos de Impostos	0,00	0,00	0,00	0,00	0,00	0,00	0,00	0,00	0,00
23. ENSINO FUNDAMENTAL	20.290.000,00	18.017.000,00	12.777.845,19	70,92	4.850.650,17	26,92	0,00	0,00	0,00
23.1 - Despesas Custeadas com Recursos do FUNDEB	15.505.000,00	14.415.000,00	11.265.817,41	78,15	4.332.775,41	30,06	0,00	0,00	0,00
23.2 - Despesas Custeadas com Outros Recursos de Impostos	4.785.000,00	3.602.000,00	1.512.027,78	41,98	517.874,76	14,38	0,00	0,00	0,00
24. ENSINO MÉDIO	123.000,00	115.000,00	0,00	0,00	0,00	0,00	0,00	0,00	0,00
25. ENSINO SUPERIOR	0,00	0,00	0,00	0,00	0,00	0,00	0,00	0,00	0,00
26. ENSINO PROFISSIONAL NÃO INTEGRADO AO ENSINO REGULAR	0,00	0,00	0,00	0,00	0,00	0,00	0,00	0,00	0,00
27. OUTRAS	36.000,00	36.000,00	0,00	0,00	0,00	0,00	0,00	0,00	0,00
28. TOTAL DESPESAS AÇÕES TÍPICAS DE MANUTENÇÃO E DESENVOLVIMENTO (22-23+24+25+26+27)	20.572.000,00	18.291.000,00	12.778.080,19	69,86	4.850.650,17	26,52	0,00	0,00	0,00

FONTE: SCPI - Contabilidade [8.21.25.71], PREFEITURA MUNICIPAL

Portaria Nº 495 de 2017

**PREFEITURA MUNICIPAL  
ANEXO VIII**

**RELATÓRIO RESUMIDO DA EXECUÇÃO ORÇAMENTÁRIA  
DEMONSTRATIVO DAS RECEITAS E DESPESAS COM MANUTENÇÃO E DESENVOLVIMENTO DO ENSINO - MDE - MUNICÍPIOS  
ORÇAMENTO FISCAL E DA SEGURIDADE SOCIAL  
PERÍODO: Janeiro a Abril 2018 / BIMESTRE Março - Abril**

RREO - Anexo 8 (LDB, Art. 72)

Page 4 of 5  
R\$ 1

	Valor
<b>DEDUÇÕES CONSIDERADAS PARA FINS DE LIMITE CONSTITUCIONAL</b>	
29. RESULTADOS LÍQUIDOS DAS TRANSFERÊNCIAS DO FUNDEB - (12)	2.187.325,45
30. DESPESAS CUSTEADAS COM A COMPLEMENTAÇÃO DO FUNDEB NO EXERCÍCIO	306.494,37
32. DESPESAS CUSTEADAS COM O SUPERÁVIT FINANCEIRO, DO EXERCÍCIO ANTERIOR DO FUNDEB	0,00
33. DESPESAS CUSTEADAS COM O SUPERÁVIT FINANCEIRO, DO EXERCÍCIO ANTERIOR, DE OUTROS RECURSOS DE IMPOSTOS	0,00
34. RESTOS A PAGAR INSCRITOS NO EXERCÍCIO SEM DISPONIBILIDADE FINANCEIRA DE RECURSOS DE IMPOSTOS VINCULADOS AO ENSINO*	0,00
35. CANCELAMENTO, NO EXERCÍCIO, DE RESTOS A PAGAR INSCRITOS COM DISPONIBILIDADE FINANCEIRA DE RECURSOS DE IMPOSTOS VINCULADOS AO ENSINO - (45g)	0,00
36. TOTAL DAS DEDUÇÕES CONSIDERADAS PARA FINS DE LIMITE CONSTITUCIONAL (29+30+32+33+34+35)	2.493.819,82
37. TOTAL DAS DESPESAS PARA FINS DE LIMITE ((22+23)+36)	2.356.830,35
38. PERCENTUAL DE APLICAÇÃO EM MDE SOBRE A RECEITA LÍQUIDA DE IMPOSTOS ((37)/(3)*100)% - LIMITE CONSTITUCIONAL 25%	23,78

	OUTRAS INFORMAÇÕES PARA CONTROLE						INSCRITAS EM RESTOS A PAGAR NÃO PROCESSADOS (i)
	DOTAÇÃO INICIAL	DOTAÇÃO ATUALIZADA (d)	Até o Bimestre (e)	% ((f)-(e)/d)*100	Até o Bimestre (g)	% ((h)-(g)/d)*100	
<b>OUTRAS DESPESAS CUSTEADAS COM RECEITAS ADICIONAIS PARA FINANCIAMENTO DO ENSINO</b>							
39. DESPESAS CUSTEADAS COM A APLICAÇÃO FINANCEIRA DE OUTROS RECURSOS DE IMPOSTOS VINCULADOS AO ENSINO	0,00	0,00	0,00	0,00	0,00	0,00	0,00
40. DESPESAS CUSTEADAS COM A CONTRIBUIÇÃO SOCIAL DO SALÁRIO-EDUCAÇÃO	500.000,00	150.000,00	0,00	0,00	0,00	0,00	0,00
41. DESPESAS CUSTEADAS COM OPERAÇÕES DE CRÉDITO *	0,00	0,00	0,00	0,00	0,00	0,00	0,00
42. DESPESAS CUSTEADAS COM OUTRAS RECEITAS PARA FINANCIAMENTO DO ENSINO	210.000,00	230.000,00	93.565,38	40,68	46.508,07	20,22	0,00
43. TOTAL DAS OUTRAS DESPESAS CUSTEADAS COM RECEITAS ADICIONAIS PARA FINANCIAMENTO DO ENSINO (39+40+41+42)	710.000,00	380.000,00	93.565,38	24,62	46.508,07	12,24	0,00
44. TOTAL GERAL DAS DESPESAS COM MDE (28+43)	21.282.000,00	18.671.000,00	12.871.645,57	68,94	4.897.158,24	26,23	0,00

	SALDO ATÉ O BIMESTRE	CANCELADO EM <ANO> (g)
<b>RESTOS A PAGAR INSCRITOS COM DISPONIBILIDADE FINANCEIRA DE RECURSOS DE IMPOSTOS VINCULADOS AO ENSINO</b>		
45. RESTOS A PAGAR DE DESPESAS COM MDE	630.544,65	0,00
45.1 - Executados com Recursos de Impostos Vinculados ao Ensino	630.544,65	0,00
45.2 - Executados com Recursos do FUNDEB	0,00	0,00


**PREFEITURA MUNICIPAL**  
**ANEXO VIII**

**RELATÓRIO RESUMIDO DA EXECUÇÃO ORÇAMENTÁRIA**  
**DEMONSTRATIVO DAS RECEITAS E DESPESAS COM MANUTENÇÃO E DESENVOLVIMENTO DO ENSINO - MDE - MUNICÍPIOS**  
**ORÇAMENTO FISCAL E DA SEGURIDADE SOCIAL**  
**PERÍODO: Janeiro a Abril 2018 / BIMESTRE Março - Abril**

RREO - Anexo 8 (LDB, Art. 72)

CONTROLE DA DISPONIBILIDADE FINANCEIRA		FUNDEB	SALÁRIO EDUCAÇÃO
46.	DISPONIBILIDADE FINANCEIRA EM 31 DE DEZEMBRO DE 2017	325,02	75.709,69
47.	(+) INGRESSO DE RECURSOS ATÉ O BIMESTRE	0,00	245.182,90
48.	(-) PAGAMENTOS EFETUADOS ATÉ O BIMESTRE	0,00	337.438,64
48.1.	- Orçamento do Exercício	0,00	314.088,97
48.2.	- Restos a Pagar	0,00	23.349,67
49.	(+) RECEITAS DE APLICAÇÃO FINANCEIRA DOS RECURSOS ATÉ O BIMESTRE	2,57	357,95
50.	(=) DISPONIBILIDADE FINANCEIRA ATÉ O BIMESTRE	327,59	-16.188,10
51.	(+) Ajustes	0,00	37.102,03
51.1.	Retenções	0,00	29.621,99
51.2.	Conciliação Bancária	0,00	7.480,04
52.	(=) SALDO FINANCEIRO CONCILIADO	327,59	20.913,93

  
José Maria Leite de Miacello  
Secretaria de Finanças

  
Carlos Bezerra de Oliveira  
Contador CRC - PE 0 7.714

- 1) Limites mínimos anuais a serem cumpridos no encerramento do exercício.
- 2) Art. 21, § 2º, Lei 11.494/2007: "Até 5% dos recursos recebidos à conta dos Fundos, inclusive relativos à complementação da União recebidos nos termos do §1º do art. 6º desta Lei, poderão ser utilizados no 1º trimestre do exercício imediatamente subsequente, mediante abertura de crédito adicional."
- 3) Caput do artigo 212 da CF/1988
- 4) Os valores referentes à parcela dos Restos a Pagar inscritos sem disponibilidade financeira vinculada à educação deverão ser informados somente no RREO do último bimestre do exercício.
- 5) Limites mínimos anuais a serem cumpridos no encerramento do exercício, no âmbito de atuação prioritária, conforme LDB, art. 11, V.
- 6) No caso primeiros bimestres do exercício o acompanhamento poderá ser feito com base na despesa empenhada ou na despesa
- 7) Esta coluna poderá ser apresentada somente no último bimestre

**PREFEITURA MUNICIPAL**  
**RELATÓRIO RESUMIDO DA EXECUÇÃO ORÇAMENTÁRIA**  
**DEMONSTRATIVO DA RECEITA DE IMPOSTOS E DAS DESPESAS PRÓPRIAS COM SAÚDE**  
**ORÇAMENTOS FISCAIS E DA SEGURIDADE SOCIAL**  
Referência: Março - Abril/2018

RREO - ANEXO 12 (LC 141/2012, art. 35)

RS 1

RECEITAS PARA APURAÇÃO DA APLICAÇÃO EM SERVIÇOS PÚBLICOS DE SAÚDE	PREVISÃO INICIAL	PREVISÃO ATUALIZADA (a)	RECEITAS REALIZADAS	
			Jan a Abr 2018 (b)	% (b/a)
RECEITAS DE IMPOSTOS LÍQUIDA (I)	1.133.500,00	1.133.500,00	641.402,31	56,59
Imposto Predial e Territorial Urbano - IPTU	100.000,00	100.000,00	47.389,93	47,39
Imposto sobre Transmissão de Bens Intervivos - ITBI	10.000,00	10.000,00	41.725,52	417,26
Imposto sobre Serviços de Qualquer Natureza - ISS	286.000,00	286.000,00	129.085,50	45,13
Imposto de Renda Retido na Fonte - IRRF	645.000,00	645.000,00	193.200,80	29,95
Imposto Territorial Rural - ITR	0,00	0,00	0,00	0,00
Multas, Juros de Mora e Outros Encargos dos Impostos	26.500,00	26.500,00	1.308,70	4,94
Dívida Ativa dos Impostos	30.000,00	30.000,00	228.541,94	761,81
Multas, Juros de Mora e Outros Encargos da Dívida Ativa	36.000,00	36.000,00	149,92	0,42
RECEITA DE TRANSFERÊNCIAS CONSTITUCIONAIS E LEGAIS (II)	26.278.000,00	26.278.000,00	9.272.596,26	35,29
Cota-Parte do FPM	20.000.000,00	20.000.000,00	6.994.768,24	34,97
Cota-Parte do ITR	3.000,00	3.000,00	849,27	28,31
Cota-Parte do IPVA	1.780.000,00	1.780.000,00	857.351,53	48,17
Cota-Parte do ICMS	4.469.000,00	4.469.000,00	1.408.785,58	31,52
Cota-Parte IPI-Exportação	16.000,00	16.000,00	7.940,20	49,63
Compensação Financeiras Provenientes de Impostos e Transf. Constitucionais	10.000,00	10.000,00	2.901,44	29,01
Desoneração ICMS (LC 87/96)	10.000,00	10.000,00	2.901,44	29,01
Outras	0,00	0,00	0,00	0,00
<b>TOTAL DAS RECEITAS PARA APURAÇÃO DA APLICAÇÃO EM AÇÕES E SERVIÇOS PÚBLICOS DE SAÚDE (III) = I+II</b>	<b>27.411.500,00</b>	<b>27.411.500,00</b>	<b>9.913.998,57</b>	<b>36,17</b>

RECEITAS ADICIONAIS PARA FINANCIAMENTO DA SAÚDE	PREVISÃO INICIAL	PREVISÃO ATUALIZADA (e)	RECEITAS REALIZADAS	
			Jan a Abr 2018 (d)	% (d/e) x 100
TRANSFERÊNCIA DE RECURSOS DO SISTEMA ÚNICO DE SAÚDE-SUS	7.272.000,00	7.272.000,00	1.843.600,00	25,35
Provenientes da União	7.162.000,00	7.162.000,00	1.826.322,25	25,50
Provenientes dos Estados	0,00	0,00	0,00	0,00
Proveniente de Outros Municípios	0,00	0,00	0,00	0,00
Outras Receitas do SUS	110.000,00	110.000,00	17.277,75	15,71
TRANSFERÊNCIA VOLUNTÁRIAS	2.000.000,00	2.000.000,00	0,00	0,00
RECEITAS DE OPERAÇÕES DE CRÉDITO VINCULADAS À SAÚDE	0,00	0,00	0,00	0,00
OUTRAS RECEITAS PARA FINANCIAMENTO DA SAÚDE	0,00	0,00	0,00	0,00
<b>TOTAL RECEITAS ADICIONAIS PARA FINANCIAMENTO DA SAÚDE</b>	<b>9.272.000,00</b>	<b>9.272.000,00</b>	<b>1.843.600,00</b>	<b>19,88</b>

DESPESAS COM SAÚDE (Por Grupo de Natureza da Despesa)	DOTAÇÃO INICIAL	DOTAÇÃO ATUALIZADA (e)	DESPESAS EMPENHADAS		DESPESAS LIQUIDADAS		INSCRITOS EM RESTOS A PAGAR NÃO PROCESSADOS
			Jan a Abr 2018 (f)	% (f/e) x 100	Jan a Abr 2018 (g)	% (g/e) x 100	
DESPESAS CORRENTE	11.269.000,00	12.616.200,00	10.850.192,81	86,00	3.694.275,85	29,28	0,00
Pessoal e Encargos Sociais (inclui Patronal)	7.685.000,00	9.560.372,00	8.832.303,17	92,38	2.916.137,98	30,50	0,00
Juros e Encargos da Dívida	0,00	0,00	0,00	0,00	0,00	0,00	0,00
Outras Despesas Correntes	3.584.000,00	3.055.828,00	2.017.889,64	66,03	778.137,87	25,46	0,00
DESPESAS DE CAPITAL	2.269.000,00	921.800,00	170.226,42	18,47	118.194,20	12,82	0,00
Investimentos	2.269.000,00	921.800,00	170.226,42	18,47	118.194,20	12,82	0,00
Inversões Financeiras	0,00	0,00	0,00	0,00	0,00	0,00	0,00
Amortização da Dívida	0,00	0,00	0,00	0,00	0,00	0,00	0,00
<b>TOTAL DAS DESPESAS COM SAÚDE (IV)</b>	<b>13.538.000,00</b>	<b>13.538.000,00</b>	<b>11.020.419,23</b>	<b>81,40</b>	<b>3.812.470,05</b>	<b>28,16</b>	<b>0,00</b>



**PREFEITURA MUNICIPAL**  
**RELATÓRIO RESUMIDO DA EXECUÇÃO ORÇAMENTÁRIA**  
**DEMONSTRATIVO DA RECEITA DE IMPOSTOS E DAS DESPESAS PRÓPRIAS COM SAÚDE**  
**ORÇAMENTOS FISCAIS E DA SEGURIDADE SOCIAL**  
Referência: Março - Abril/2018

RREO – ANEXO 12 (LC 141/2012, art. 35)

RS 1

DESPESAS COM SAÚDE NÃO COMPUTADAS PARA FINS DE APURAÇÃO DO PERCENTUAL MÍNIMO	DOTAÇÃO INICIAL	DOTAÇÃO ATUALIZADA	DESPESAS EMPENHADAS		DESPESAS LIQUIDADAS		INSCRITOS EM RESTOS A PAGAR NÃO PROCESSADOS
			Jan a Abr 2018 (h)	% (h/IVf) x 100	Jan a Abr 2018 (i)	% (i/IVg) x 100	
DESPESAS COM INATIVOS E PENSIONISTAS	0,00	0,00	0,00	0,00	0,00	0,00	0,00
DESPESA COM ASSISTÊNCIA À SAÚDE QUE NÃO ATENDE AO PRINCÍPIO DE ACESSO UNIVERSAL	57.000,00	57.000,00	0,00	0,00	0,00	0,00	0,00
DESPESAS CUSTEADAS COM OUTROS RECURSOS	9.162.000,00	9.516.496,87	8.247.950,11	74,84	2.050.059,52	53,77	0,00
Recursos de Transferência do Sistema Único de Saúde - SUS	9.162.000,00	9.516.496,87	8.247.950,11	74,84	2.050.059,52	53,77	0,00
Recursos de Operações de Crédito	0,00	0,00	0,00	0,00	0,00	0,00	0,00
Outros Recursos	0,00	0,00	0,00	0,00	0,00	0,00	0,00
OUTRAS AÇÕES E SERVIÇOS NÃO COMPUTADOS	0,00	0,00	0,00	0,00	0,00	0,00	0,00
RESTOS A PAGAR NÃO PROCESSADOS INSCRITOS INDEVIDAMENTE NO EXERCÍCIO SEM DISPONIBILIDADE FINANCEIRA	0,00	0,00	0,00		0,00	0,00	0,00
DESPESAS CUSTEADAS COM DISPONIBILIDADE DE CAIXA VINCULADA AOS RESTOS A PAGAR CANCELADOS	0,00	0,00	0,00		0,00	0,00	0,00
DESPESAS CUSTEADAS COM RECURSOS VINCULADOS À PARCELA DO PERCENTUAL MÍNIMO QUE NÃO FOI APLICADA EM AÇÕES E SERVIÇOS DE SAÚDE EM EXERCÍCIOS ANTERIORES	0,00	0,00	0,00		0,00	0,00	0,00
<b>TOTAL DAS DESPESAS COM SAÚDE NÃO COMPUTADAS (V)</b>	<b>9.219.000,00</b>	<b>9.573.496,87</b>	<b>8.247.950,11</b>	<b>74,84</b>	<b>2.050.059,52</b>	<b>53,77</b>	<b>0,00</b>
<b>TOTAL DESPESAS COM AÇÕES E SERVIÇOS PÚBLICOS DE SAÚDE (VI) = (IV-V)</b>	<b>4.319.000,00</b>	<b>3.964.503,13</b>	<b>2.772.469,12</b>	<b>25,16</b>	<b>1.762.410,53</b>	<b>46,23</b>	<b>0,00</b>

PERCENTUAL DE APLICAÇÃO EM AÇÕES E SERVIÇOS PÚBLICOS DE SAÚDE SOBRE A RECEITA DE IMPOSTOS LÍQUIDA E TRANSFERÊNCIAS CONSTITUCIONAIS E LEGAIS (VII%) = (VII / IIIb x 100) – LIMITE CONSTITUCIONAL 15%	17,78
---	-------

VALOR REFERENTE À DIFERENÇA ENTRE O VALOR EXECUTADO E O LIMITE MÍNIMO CONSTITUCIONAL [VII - (15 x IIIb)/100]	275.310,74
--	------------

EXECUÇÃO DOS RESTOS A PAGAR NÃO PROCESSADOS INSCRITOS COM DISPONIBILIDADE DE CAIXA	INSCRITOS	CANCELADOS/PRESCRITOS	PAGOS	A PAGAR	PARCELA CONSIDERADA NO LIMITE
Total	0,00	0,00	0,00	0,00	0,00

CONTROLE DAS DESPESAS CUSTEADAS COM DISPONIBILIDADE DE CAIXA VINCULADA AOS RESTOS A PAGAR CANCELADOS OU PRESCRITOS CONSIDERADOS PARA FINS DE CUMPRIMENTO DO LIMITE ARTIGO 24, § 1º e 2º	DISPONIBILIDADE DE CAIXA VINCULADA AOS RESTOS A PAGAR CANCELADOS OU PRESCRITOS		
	Saldo Inicial	Despesas custeadas no exercício de referência (j)	Saldo Final (Não Aplicado)
Restos a Pagar Cancelados ou Prescritos em ...	0,00	0,00	0,00
Total (VIII)	0,00	0,00	0,00

CONTROLE DAS DESPESAS CUSTEADAS COM RECURSOS VINCULADOS À PARCELA DO PERCENTUAL MÍNIMO NÃO APLICADA EM AÇÕES E SERVIÇOS DE SAÚDE EM EXERCÍCIOS ANTERIORES - ARTIGOS 25 E 26	RECURSOS VINCULADOS À DIFERENÇA DE LIMITE NÃO CUMPRIDO		
	Saldo Inicial	Despesas custeadas no exercício de referência (k)	Saldo Final (Não Aplicado)
Diferença de limites não cumprido em ...	0,00	0,00	0,00
Total (IX)	0,00	0,00	0,00

**PREFEITURA MUNICIPAL**  
**RELATÓRIO RESUMIDO DA EXECUÇÃO ORÇAMENTÁRIA**  
**DEMONSTRATIVO DA RECEITA DE IMPOSTOS E DAS DESPESAS PRÓPRIAS COM SAÚDE**  
**ORÇAMENTOS FISCAIS E DA SEGURIDADE SOCIAL**  
Referência: Março - Abril/2018

RREO - ANEXO 12 (LC 141/2012, art. 35)

R\$ 1

DESPESAS COM SAÚDE (Por Subfunção)	DOTAÇÃO INICIAL	DOTAÇÃO ATUALIZADA	DESPESAS EMPENHADAS		DESPESAS LIQUIDADAS		INSCRITOS EM RESTOS A PAGAR NÃO PROCESSADOS
			Jan a Abr 2018 (1)	% (1/total) x 100	Jan a Abr 2018 (m)	% (m/total) x 100	
ADMINISTRAÇÃO GERAL	3.562.000,00	2.145.960,00	1.483.114,51	13,46	533.029,13	13,98	0,00
ADMINISTRAÇÃO FINANCEIRA	5.000,00	5.000,00	0,00	0,00	0,00	0,00	0,00
FORMAÇÃO DE RECURSOS HUMANOS	4.000,00	4.000,00	0,00	0,00	0,00	0,00	0,00
COMUNICAÇÃO SOCIAL	10.000,00	10.000,00	0,00	0,00	0,00	0,00	0,00
ATENÇÃO BÁSICA	4.669.000,00	5.566.900,00	4.995.344,63	45,33	1.590.747,99	41,72	0,00
ASSISTÊNCIA HOSPITALAR E AMBULATORIAL	4.400.000,00	4.905.340,00	4.141.995,13	37,58	1.527.079,18	40,05	0,00
SUPORTE PROFILÁTICO E TERAPÊUTICO	184.000,00	184.000,00	39.595,40	0,36	39.433,40	1,03	0,00
VIGILÂNCIA SANITÁRIA	174.000,00	157.000,00	78.544,77	0,71	27.841,81	0,73	0,00
VIGILÂNCIA EPIDEMIOLÓGICA	490.000,00	519.800,00	281.824,79	2,56	94.338,54	2,47	0,00
ALIMENTAÇÃO E NUTRIÇÃO	2.000,00	2.000,00	0,00	0,00	0,00	0,00	0,00
OUTROS ENCARGOS ESPECIAIS	38.000,00	38.000,00	0,00	0,00	0,00	0,00	0,00
Outras Subfunções(inclui contr. Patronal)	0,00	0,00	0,00	0,00	0,00	0,00	0,00
<b>TOTAL</b>	<b>13.538.000,00</b>	<b>13.538.000,00</b>	<b>11.020.419,23</b>	<b>100,00</b>	<b>3.812.470,05</b>	<b>100,00</b>	<b>0,00</b>

- 1) Essa linha apresentará valor somente no Relatório Resumido da Execução Orçamentária do último bimestre do exercício.
- 2) O valor apresentado na intercessão com a coluna "i" ou com a coluna "h+i" (último bimestre) deverá ser o mesmo apresentado no "total j".
- 3) O valor apresentado na intercessão com a coluna "l" ou com a coluna "h+l" (último bimestre) deverá ser o mesmo apresentado no "total k".
- 4) Limite anual mínimo a ser cumprido no encerramento do exercício. Deverá ser informado o limite estabelecido na Lei Orgânica do Município quando o percentual nela estabelecido for superior ao fixado na LC nº 141/2012
- 5) Durante o exercício esse valor servirá para o monitoramento previsto no art. 23 da LC 141/2012
- 6) No último bimestre, será utilizada a fórmula  $[VI(h+i) - (15 \times IIb) / 100]$ .
- 7) Essa coluna poderá ser apresentada somente no último bimestre

  
José Maria Leite de Macedo  
Prefeito

  
Jailson Alves de Souza  
Secretário de Finanças

  
Carlos Bezerra de Oliveira  
Contador CRC - PE 17.714

**PREFEITURA MUNICIPAL**  
**RELATÓRIO RESUMIDO DA EXECUÇÃO ORÇAMENTÁRIA**  
**DEMONSTRATIVO DAS PARCERIAS PÚBLICO-PRIVADAS**  
**ORÇAMENTO FISCAL E DA SEGURIDADE SOCIAL**


PERÍODO: Janeiro a Abril 2018/BIMESTRE Março - Abril


RREO - Anexo 13 (Lei nº 11.079, de 30.12.2004, arts. 22, 25 e 28)


RS 1

ESPECIFICAÇÃO	SALDO TOTAL EM 31 DE DEZEMBRO DO EXERCÍCIO ANTERIOR (a)	REGISTROS EFETUADOS EM 2018		SALDO TOTAL (b)
		NO BIMESTRE (d)	ATE O BIMESTRE (c)	
TOTAL DE ATIVOS	0,00	0,00	0,00	0,00
Ativos Constituídos pela SPE	0,00	0,00	0,00	0,00
TOTAL DE PASSIVOS	0,00	0,00	0,00	0,00
Obrigações Decorrentes de Ativos Constituídos pela SPE	0,00	0,00	0,00	0,00
Provisões de PPP	0,00	0,00	0,00	0,00
Outros Passivos	0,00	0,00	0,00	0,00
ATOS POTENCIAIS PASSIVOS	0,00	0,00	0,00	0,00
Obrigações Contratuais	0,00	0,00	0,00	0,00
Riscos Não Provisionados	0,00	0,00	0,00	0,00
Garantias Concedidas	0,00	0,00	0,00	0,00
Outros Passivos Contingentes	0,00	0,00	0,00	0,00

ESPECIFICAÇÃO	2017	2018	2019	2020	2021	2022	2023	2024	2025	2026	2027
Do Ente Federado	0,00	0,00	0,00	0,00	0,00	0,00	0,00	0,00	0,00	0,00	0,00
Das Esfisais Não-Dependentes	0,00	0,00	0,00	0,00	0,00	0,00	0,00	0,00	0,00	0,00	0,00
TOTAL DAS DESPESAS	0,00	0,00	0,00	0,00	0,00	0,00	0,00	0,00	0,00	0,00	0,00
PPP A CONTRATAR	0,00	0,00	0,00	0,00	0,00	0,00	0,00	0,00	0,00	0,00	0,00
RECEITA CORRENTE LÍQUIDA (RCL)	0,00	0,00	0,00	0,00	0,00	0,00	0,00	0,00	0,00	0,00	0,00
TOTAL DAS DESPESAS CONSIDERADAS PARA O LIMITE	0,00	0,00	0,00	0,00	0,00	0,00	0,00	0,00	0,00	0,00	0,00
TOTAL DAS DESPESAS / RCL (%)	0,00	0,00	0,00	0,00	0,00	0,00	0,00	0,00	0,00	0,00	0,00

  
 José Maria Leite de Macedo  
 Prefeito

  
 Jailson Alves de Souza  
 Secretária de Finanças

  
 Carlos Bezerra de Oliveira  
 Contador CRC - PE 07.714

**PREFEITURA MUNICIPAL**  
**RELATÓRIO RESUMIDO DA EXECUÇÃO ORÇAMENTÁRIA**  
**DEMONSTRATIVO SIMPLIFICADO DO RELATÓRIO RESUMIDO DA EXECUÇÃO ORÇAMENTÁRIA**  
**ORÇAMENTO FISCAL E DA SEGURIDADE SOCIAL**  
**PERÍODO: Janeiro a Abril 2018/BIMESTRE Março - Abril**

1 of 2

LRF, Art. 48 - Anexo 14

R\$ 1

BALANÇO ORÇAMENTÁRIO - RECEITAS		Até o Bimestre
RECEITAS		-
Previsão Inicial		59.880.000,00
Previsão Atualizada		59.880.000,00
Receitas Realizadas		15.841.484,33
Deficit Orçamentário		43.457,53
Saldos de Exercícios Anteriores(Utilizados para Créditos Adicionais)		0,00

BALANÇO ORÇAMENTÁRIO - DESPESAS		Até o Bimestre
DESPESAS		-
Dotação Inicial		59.880.000,00
Créditos Adicionais		0,00
Dotação Atualizada		59.880.000,00
Despesas Empenhadas		42.325.541,38
Despesas Liquidadas		15.884.941,86
Despesas Pagas		14.918.805,63
Superavit Orçamentário		0,00

DESPESAS POR FUNÇÃO / SUBFUNÇÃO		Até o Bimestre
Despesas Empenhadas		42.325.541,38
Despesas Liquidadas		15.884.941,86

RECEITA CORRENTE LÍQUIDA - RCL		Até o Bimestre
Receita Corrente Líquida		44.776.989,25

RECEITAS/DESPESAS DOS REGIMES DE PREVIDÊNCIA		Até o Bimestre
Regime Próprio de Previdência dos Servidores - Plano Previdenciário		-
Receitas Previdenciárias Realizadas		0,00
Despesas Previdenciárias Liquidadas		0,00
Resultado Previdenciário		0,00
Regime Próprio de Previdência dos Servidores - Plano Financeiro		-
Receitas Previdenciárias Realizadas		0,00
Despesas Previdenciárias Liquidadas		0,00
Resultado Previdenciário		0,00

RESULTADO NOMINAL E PRIMÁRIO	Meta Fixada no Anexo de Metas Fiscais da LDO (a)	Resultado Apurado até o Bimestre (b)	% em Relação à Meta (b/a)
Resultado Nominal	-2.883.000,00	1.171.842,16	0,00
Resultado Primário	1.805.000,00	1.171.842,16	64,92



**PREFEITURA MUNICIPAL**  
**RELATÓRIO RESUMIDO DA EXECUÇÃO ORÇAMENTÁRIA**  
**DEMONSTRATIVO SIMPLIFICADO DO RELATÓRIO RESUMIDO DA EXECUÇÃO ORÇAMENTÁRIA**  
**ORÇAMENTO FISCAL E DA SEGURIDADE SOCIAL**  
**PERÍODO: Janeiro a Abril 2018/BIMESTRE Março - Abril**

2 of 2

LR.F, Art. 48 - Anexo 14

R\$ 1

MOVIMENTAÇÃO DOS RESTOS A PAGAR	Inscrição	Cancelamento Até o Bimestre	Pagamento Até o Bimestre	Saldo a Pagar
<b>RESTOS A PAGAR PROCESSADOS</b>	<b>4.583.437,48</b>	<b>-0,01</b>	<b>606.392,51</b>	<b>3.977.044,96</b>
Poder Executivo	4.583.437,48	-0,01	606.392,51	3.977.044,96
Poder Legislativo	0,00	0,00	0,00	0,00
Poder Judiciário	0,00	0,00	0,00	0,00
Ministério Público	0,00	0,00	0,00	0,00
Defensoria Pública	0,00	0,00	0,00	0,00
<b>RESTOS A PAGAR NÃO-PROCESSADOS</b>	<b>0,00</b>	<b>0,00</b>	<b>0,00</b>	<b>0,00</b>
Poder Executivo	0,00	0,00	0,00	0,00
Poder Legislativo	0,00	0,00	0,00	0,00
Poder Judiciário	0,00	0,00	0,00	0,00
Ministério Público	0,00	0,00	0,00	0,00
Defensoria Pública	0,00	0,00	0,00	0,00
<b>TOTAL</b>	<b>4.583.437,48</b>	<b>-0,01</b>	<b>606.392,51</b>	<b>3.977.044,96</b>

DESPESAS COM MANUTENÇÃO E DESENVOLVIMENTO DO ENSINO - MDE	Valor Apurado até o Bimestre	Limites Constitucionais Anuais	
		% Mínimo a Aplicar no Exercício	% Aplicado até o Bimestre
Mínimo Anual de 25% das Receitas de Impostos em MDE	2.356.830,35	25,00	23,78
Mínimo Anual de 60% do FUNDEB na Remuneração do Magistério com Ensino Fundamental e Médio	0,00	60,00	0,00
Mínimo Anual de 60% do FUNDEB na Remuneração do Magistério com Educação Infantil e Fundamental	3.003.416,07	60,00	68,97
Complementação da União ao FUNDEB	0,00	0,00	0,00

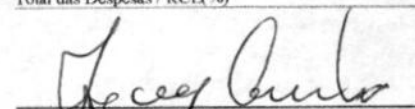
RECEITAS DE OPERAÇÕES DE CRÉDITO E DESPESAS DE CAPITAL	Valor Apurado até o Bimestre	Saldo Não Realizado
Receita de Operação de Crédito	0,00	70.380,00
Despesa de Capital Líquida	1.675.028,84	4.302.017,43


PROJEÇÃO ATUARIAL DOS REGIMES DE PREVIDÊNCIA	Exercício em Referência	10º Exercício	20º Exercício	35º Exercício
<b>Regime Próprio de Previdência dos Servidores - Plano Previdenciário</b>				
Receitas Previdenciárias	0,00	0,00	0,00	0,00
Despesas Previdenciárias	0,00	0,00	0,00	0,00
Resultado Previdenciário	0,00	0,00	0,00	0,00
<b>Regime Próprio de Previdência dos Servidores - Plano Financeiro</b>				
Receitas Previdenciárias	0,00	0,00	0,00	0,00
Despesas Previdenciárias	0,00	0,00	0,00	0,00
Resultado Previdenciário	0,00	0,00	0,00	0,00


RECEITA DA ALIENAÇÃO DE ATIVOS E APLICAÇÃO DOS RECURSOS	Valor apurado até o Bimestre	Saldo Não Realizado
Receita de Capital Resultante da Alienação de Ativos	0,00	0,00
Aplicação dos Recursos da Alienação de Ativos	0,00	0,00

DESPESAS COM AÇÕES E SERVIÇOS PÚBLICOS DE SAÚDE	Valor Apurado até o Bimestre	Limites Constitucionais Anuais	
		% Mínimo a Aplicar no Exercício	% Aplicado até o Bimestre
Despesas com Ações e Serviços Públicos de Saúde executadas com recursos de impostos	1.762.470,53	15,00	17,78

DESPESAS DE CARÁTER CONTINUADO DERIVADAS DE PPP	Valor Apurado no Exercício Corrente
Total das Despesas / RCL(%)	0,00

  
 José Maria Leite de Macedo  
 Prefeito

  
 Jailson Alves de Souza  
 Secretária de Finanças

  
 Carlos Bezerra de Oliveira  
 Contador CRC - PE 017.714